

Бекітемін  
Колутон ауылының жалпы орта білім беретін мектебінің  
директоры  А. Аксеитова  
« 01 » желтоқсан 2024 жыл

2024-2025 оқу жылына арналған мектепалды даярлық сыныбының  
ЦИКЛОГРАММАСЫ

Тәрбиеші: Абдрахманова С. К.

2024-2025 оқу жылы

### Тәрбиелеу-білім процесінің циклограммасы

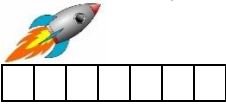
Білім беру ұйымы Колутон ауылының ЖОББМ

Мектепалды даярлық: 0 «А» сынып

Балалардың жасы 5 жас

Жоспардың құрылу кезеңі 13-апта 2-6 желтоқсан 2024-2025 оқу жылы

Күн тәртібі	Дүйсенбі	Сейсенбі	Сәрсенбі	Бейсенбі	Жұма
Балаларды қабылдау	Тәрбиешінің балалармен қарым-қатынасы: отбасы дәстүрлері туралы жеке әңгімелесу, қарым-қатынас және көтеріңкі көңіл-күй орнатуға ойындар ұйымдастыру. Жағымды жағдай орнату				
Ата-аналармен әңгімелесу, кеңес беру	Ата-аналармен әңгіме: Балалардың тазалығы жөнінде кеңес беру	Ата-аналармен әңгіме: Ата-аналарға балаларын ертеңгілік жаттығуға үлгертіп алып келулерін ескерту.	Ата-аналармен әңгіме: Балалардың жетістік пен дәрежесі үшін емес, сол қалпында сөзсіз қабылдап жақсы көретінізді сездіріңіз.	Ата-аналармен әңгіме: Ата-аналарға балаларды тамақтарын тауысып жеуге үйретулерін ескерту.	Ата –аналармен әңгіме: «Дұрыс тамақтануға баулу»
Балалардың дербес әрекеті (баяу қимылды ойындар, үстел үсті ойындары, бейнелеу әрекеті, кітаптар қарау және тағы басқа әрекеттер)	Қимылды ойын «Итеріспек». Мақсаты: шапшаңдыққа, ептілікке, жылдам ойлап, шешім шығаруға үйрету. Жаттығу ойыны: «Бір орында тұрып, биікке секіру» Қимылдарын дамыту. Мақсаты: Кімде- кім өзінің күш шамасын байқағысы келсе биіктікке секіруге үйренеді. Мақал- мәтел: Білекті бірді жығар, білімді мыңды жығар	Қимылды ойын «Допты ұста». Мақсаты: балаларды шапшаң дербес қимылға үйрету, ұйымшылдыққа тәрбиелеу Жаттығу ойыны «Бестас». Мақсаты: қолды жылдам қимылдатып, нақты нүктеге тигізуге жаттықтыру Халық болжамы: Доп қуған тозар, үйде отырған озар.	Қимылды ойын «Ақ серек, көк серек». Мақсаты: балаларды ұйымшылдыққа, жылдамдыққа, мықтылыққа, тәрбиелеу. Жаттығу ойыны: «Кім жылдам?» Мақсаты: бір орыннан жылдам жүгіру техникаларын жақсарту. Халық болжамы: жаз ыстық болса, қыс қатты суық болады.	Қимылды ойын «Соқыр теке». Мақсаты: байлаулы көзбен қашып жүрген балаларды ұстау, аңғарымпаздыққа тәрбиелеу Жаттығу ойыны Белге қойып, дөңгелентіп жасайтын жаттығу ойындары. Мақсаты: айналатын дөңгелекпен айналдыра отырып секіруге үйрету. Мақал-мәтел: Жан ауырса, тән азады.	Қимылды ойын «Секірме» Мақсаты: балаларды байқампаздыққа, ептілікке тәрбиелей отырып, жылдамдыққа үйрету. Жаттығу ойыны: Бір-біріне доп лақтыру. Мақсаты: қозғалыс координацияларын дамыту. Халық болжамы. Ата көрген оқ жанар.
Таңертеңгі жаттығу Таңғы жаттығу кешені №1					
Ұйымдастырылған іс-әрекетке дайындық	Жылулық сәті: Адамдарға кешіріммен қарайтын, Жан жылуы жылулықпен тарайтын. Кішіпейіл бала болғым келеді, Айналасын нұрлы күнге балайтын.	Жылулық сәті: Қайырымды жандар айнала, Шеңберге келсін айнала. Жылулықтан қайта біз, Махаббат сөзін айтамыз.	Жылулық сәті: Сүйеміз барлық әлемді, Әлемдегі бар елді. Бақыттымыз осы біз, Қасымызда досымыз.	Жылулық сәті: Жарқырап күнде ашылды, Айналаға нұр шашылды. Қайырлы күн! Біз көңілді баламыз, Қайырлы күн! Сәлемдесіп аламыз.	Жылулық сәті: Қайырлы таң, көк аспан, Қайырлы таң, жер Ана! Қайырлы таң достарым! Сәлем, сәлем, сәлем!
Білім беру ұйымының	1-ұйымдастырылған іс-әрекет				

<p>кестесі бойынша ұйымдастырылған іс-әрекет</p>	<p><b>Математика негіздері</b>  <b>Сабақтың тақырыбы:</b> Салмағы бойынша тең және тең емес заттар.  <b>Мақсаты:</b> -«жеңіл - ауыр» сөздерін пайдалана отырып, салыстыруды үйрету; заттардың салмағын өлшемі бойынша анықтауды үйрету; заттың салмағы оның өлшеміне байланысты емес, деген ұғым беру;  -логикалық байланыстар мен заңдылықтарды орнату білігін бекіту;  -есте сақтау, сөйлеу, назар аудару, қолдың ұсақ моторикасын дамыту.  <b>Күтілетін нәтиже:</b> балаға әртүрлі заттардың салмағы да әртүрлі болатындығы туралы түсіндіру.  <b>Құндылықтар:</b> Бірлік пен ынтымақ айы  <b>Бір тұтас тәрбие:</b> «Күй күмбірі» – қоңыраудың орнына күйді пайдалану, сондай-ақ үлкен үзіліс кезінде күй тыңдау  <b>Қауіпсіздігі:</b> Балаларды жолда, қоғамдық көлікте өте мұқият болуға үйретеміз.  Балаларға құтқару қызметіне қоңырау шалуға үйрету. Өрт сөндіру қызметі-101, полиция-102, жедел жәрдем-103, авариялық газ қызметі-104.  <b>Апта дәйексөзі:</b> бірлігі күшті ел озады.    <b>Дидактикалық ойыны</b> Мына кестедегі есептерді есептейміз. Қанша зат бар екенін есептейді. Және оларды түсіне қарай ажыратады.</p>	<p><b>Сауат ашу негіздері</b>  <b>Сабақтың тақырыбы:</b> Дыбыстық талдау  <b>Мақсаты:</b> -дауысты, дауыссыз дыбыстарды ажыратуларын жетілдіру; -берілген дыбысқа сөз құрай алу дағдыларын бекіту және графикалық жұмысты орындау кезінде жаза білу қабілеттерін дамыту;  -тиянақты және мұқият болуға тәрбиелеу.  <b>Күтілетін нәтиже:</b> буын дегеніміз не екенін түсінеді.  <b>Құндылықтар:</b> Бірлік пен ынтымақ айы  <b>Бір тұтас тәрбие:</b> «Күй күмбірі» – қоңыраудың орнына күйді пайдалану, сондай-ақ үлкен үзіліс кезінде күй тыңдау  <b>Қауіпсіздігі:</b> Көшеде және әлеуметтік желіде бейтаныс адамдармен сөйлеспеуді ұғындыру.  Балалармен ойын не спорт алаңында болған абай болуға үйрету.    <b>Апта дәйексөзі:</b> бірлігі күшті ел озады.    «Суретпен жұмыс»  Суретке қарап не бейнеленгенін айт. Зымыран сөзін буынға бөліп, дыбыстық талдау жаса.</p>  <p>1-тапсырма. Суретке қара.</p>	<p><b>Математика негіздері</b>  <b>Сабақтың тақырыбы:</b> Салмағы бойынша тең және тең емес заттар.  <b>Мақсаты:</b> -«жеңіл - ауыр» сөздерін пайдалану арқылы салыстыруға үйрету; заттарды қолға алып, салмағы бойынша салыстыруға және өлшемі бойынша салмағын анықтауға үйрету;  -логикалық байланыстар мен заңдылықтарды орнату біліктілігін бекіту;  -есте сақтау, сөйлеу, назар аудару, қолдың ұсақ моторикасын дамыту.  <b>Күтілетін нәтиже:</b> балаға әртүрлі заттардың салмағы да әртүрлі болатындығы туралы түсіндіру.  <b>Құндылықтар:</b> Бірлік пен ынтымақ айы  <b>Бір тұтас тәрбие:</b> «Күй күмбірі» – қоңыраудың орнына күйді пайдалану, сондай-ақ үлкен үзіліс кезінде күй тыңдау  <b>Қауіпсіздігі:</b> Балаларды жолда, қоғамдық көлікте өте мұқият болуға үйретеміз.  Балаларға құтқару қызметіне қоңырау шалуға үйрету. Өрт сөндіру қызметі-101, полиция-102, жедел жәрдем-103, авариялық газ қызметі-104.  <b>Апта дәйексөзі:</b> бірлігі күшті ел озады.    «Үстел үсті ойындар»  Мақсаты: Құрастыру бөлшектерінен, әртүрлі заттарды құрастыру дағдыларын қалыптастыру арқылы мектепке дейінгі ересек балалардың логикалық ойлауын дамыту.    Көрнекілік: конструктор.</p>	<p><b>Математика негіздері</b>  <b>Сабақтың тақырыбы:</b> Салмағы бойынша тең және тең емес заттар.  <b>Мақсаты:</b> -«жеңіл - ауыр» сөздерін пайдалану арқылы салыстыруға үйрету; заттарды қолға алып, салмағы бойынша салыстыруға және өлшемі бойынша салмағын анықтауға үйрету;  -логикалық байланыстар мен заңдылықтарды орнату біліктілігін бекіту;  -есте сақтау, сөйлеу, назар аудару, қолдың ұсақ моторикасын дамыту  <b>Күтілетін нәтиже:</b> балаға әртүрлі заттардың салмағы да әртүрлі болатындығы туралы түсіндіру.  <b>Құндылықтар:</b> Бірлік пен ынтымақ айы  <b>Бір тұтас тәрбие:</b> «Күй күмбірі» – қоңыраудың орнына күйді пайдалану, сондай-ақ үлкен үзіліс кезінде күй тыңдау  <b>Қауіпсіздігі:</b> Балаларды жолда, қоғамдық көлікте өте мұқият болуға үйретеміз.  Балалармен ойын не спорт алаңында болған абай болуға үйрету.  <b>Апта дәйексөзі:</b> бірлігі күшті ел озады.    «Ұшты ұшты ойыны»  Ойынның мақсаты: ненің ұшатынын, ненің ұшпайтынын аңғарымпаздыққа тәрбиелеу  Ойынның құрал-жабдықтары: суреттер  Ойынның мазмұны: Ойынды сыныпта отырып ойнайды. Балалар басқарушының сөзін қалт жібермей, бағып отыру</p>	<p><b>Сауат ашу негіздері.</b>  <b>Сабақтың тақырыбы:</b> Дыбыстық талдау  <b>Мақсаты:</b> -сөздерді буынға бөле алу дағдыларын бекіту; -тақырыпқа сай дидактикалық ойындар арқылы дыбыс және дыбыстық талдау туралы алған білімдерін пысықтау;  -дербес жұмыс істеу алуға еңбекқорлыққа тәрбиелеу.  <b>Күтілетін нәтиже:</b> бір әріпке дыбыстық талдау жасай алады.  <b>Құндылықтар:</b> Бірлік пен ынтымақ айы  <b>Бір тұтас тәрбие:</b> «Күй күмбірі» – қоңыраудың орнына күйді пайдалану, сондай-ақ үлкен үзіліс кезінде күй тыңдау  <b>Қауіпсіздігі:</b> Балаларды жолда, қоғамдық көлікте өте мұқият болуға үйретеміз.  Балаларға құтқару қызметіне қоңырау шалуға үйрету. Өрт сөндіру қызметі-101, полиция-102, жедел жәрдем-103, авариялық газ қызметі-104.  <b>Апта дәйексөзі:</b> бірлігі күшті ел озады.    «Жемістерді буынға бөліп оқы. Дыбыстық талдау жаса»  Мақсаты: Жемістерді аттарын буындап оқи алады.  Көрнекілік: Әрбір балаға әртүрлі суреттер беріледі.  Ал-ма, а-на-нас, ас- қа-бақ, ал-мұрт, а-нар, а-пель-син.    1-тапсырма: Суретте қатаң дауыссыз дыбыстан басталатын сөздерді ата.</p>
--	---	---	--	---	--



1-тапсырма. 1.Суретке қара. Қай арқа қоржын ауыр, анықта. Белгіле. Өз таңдауыңды түсіндір.



2-тапсырма Мына суреттегі заттардың қандай пішінге ұқсайтынын табады?



3-тапсырма. Сыныптағы ауыр және жеңіл заттарды тауып, бір бірімен салыстырып, неге ауыр, неге жеңіл екендігін ажыратып айт.

Үш дыбыстан тұратын сөздерді ата.



2-тапсырма. Дыбыстық талдау жаса.



Барысы: Балаға конструкторды беріп қалауларынша фигура, не зат құрастыруын сұрайды. .


1-тапсырма. Суреттерді қара. Таразының қай басындағы заттардың ауыр, қайсысының жеңіл екендігін түсіндір.



2-тапсырма Суретке қара. Ауыр және жеңіл заттарды тауып, оларды жапсыр.



3-тапсырма. Төмендегі суреттегі заттарды салыстыр. Қайсысының салмағы басым, қайсысының салмағы жеңіл екендігін түсіндір.

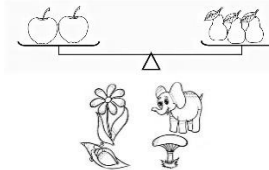


шарт. Ұшатын құс не зат айтылса қолдарын жоғары көтереді. Ал ұшпайтын зат айтылса тырп етпей отырады. Қателескен бала айып тартып тақпақ, не өлең айтады.

1-тапсырма. Не ауыр? Не жеңіл? Тышқанға жеңіл, пілге ауыр заттарды бер.




2-тапсырма Қай зат ауыр болса, соны боя



3-тапсырма. Қосымша берілген суреттердің ішінен қайсысы ауыр, қайсысы жеңіл екендігін тауып, айтамыз. Тағы қандай ауыр, не жеңіл заттар туралы білетінімізді айтамыз.



2- тапсырма: Дыбыстық талдау жаса.



3- тапсырма: Тыңда орында Алақанды ысқылап, Қыздырайық балақай. Алақаның ысыды, Қарандаршы алақай.

4-тапсырма. Штрихта




**Үзіліс: Жүгіруге арналған ойындар «Оқтау тартыс»**

**БАЛАНЫҢ ТІЛІН ДАМУҒА АРНАЛҒАН ОЙЫНДАР**

- «Бес саусақ» ойыны
- Басбармағым Атам
- Үйдің данасы.
- Балаң үйрек Әжем
- Ошақ анасы.
- Орган терек Әкес
- Отау тынысы,












**Ойын: «Оқтау тартыс»**

- Мақсаты:** Балалардың денесі шынығады. Спортқа деген қабілеті, қызығушылығы артады, жақсарады.
- Ойынның шарты:** Ортаға екі бала шығады. Ортаға сызық сызып, соның екі жағында тұрады. Енді оқтаудың 2 ұшынан ұстап тартады. Қайсысы сызықтан өтсе, жеңілгені.
- Ұсыныс:** Тәрбиеші: Мұғалім белгісінен кейін оқтауды екі жағынан тартады. Кім сызықты басса сол жеңілгені, ал қарсы бала жеңімпаз атанады. Жеңіске жеткендер ортада қалып, келесі баламен сайысқа

<p>Шылдыр шүмек Шешем Шаңырақ ажары. Кішкентай бөбек Мен Бәрінің базары</p>	<p style="text-align: center;"><b>Оқтау тартыс</b></p> <p>Бұл ойынды ойнау үшін 2 бала ортаға шығады. Алдымен жерге сызық сызындар және сол сызықтың 2 жағына тұрындар. Енді оқтаудың 2 ұшынан ұстап тартындар. Қайсысың сызықтан өтсең, жеңілесің. Ал күштің басым болып тартып алғаның жеңіске жетесің.</p> 	<p>түседі. Соңғы оқушы жеңімпаз атанады.</p>
---	---	--

2-ұйымдастырылған іс-әрекет

<p><b>Сөйлеуді дамыту</b> <b>Сабақтың тақырыбы:</b> Біз де ойнаймыз (ертегі) <b>Мақсаты:</b> -балаларды бірігіп ойнауға, ұйымшылдыққа тәрбиелеу. Әңгімемен таныстырып, мазмұнын айтуға үйрету; -ой-өрісін кеңейту, есте сақтау қабілетін дамыту; -туған жердің табиғатына қамқор бола білуге тәрбиелеу. <b>Күтілетін нәтиже:</b> баланың сөздік қорын, сөз байлықтарын дамыту. Сыни тұрғыдан ойлау дағдыларын қалыптастырады. <b>Құндылықтар:</b> Бірлік пен ынтымақ айы <b>Бір тұтас тәрбие:</b> «Күй күмбірі» – қоңыраудың орнына күйді пайдалану, сондай-ақ үлкен үзіліс кезінде күй тыңдау <b>Қауіпсіздігі:</b> Балаларды жолда, қоғамдық көлікте өте мұқият болуға үйретеміз. Балаларға құтқару қызметіне қоңырау шалуға үйрету. Өрт сөндіру қызметі-101, полиция-102, жедел жәрдем-103, авариялық газ қызметі-104. <b>Апта дәйексөзі:</b> бірлігі күшті ел озады.</p>	<p><b>Көршаған орта</b> <b>Сабақтың тақырыбы:</b> Аквариумда не тіршілік етеді? <b>Мақсаты:</b> -балаларды жанды табиғат бұрышындағы тіршілікпен таныстыру; -құрбы-құрдастарымен және ересектермен еркін араласу үдерісі арқылы олардың танымдық зерттеушілік қызметпен айналысуына жағдай жасау; -балаларды еңбекқорлыққа, құрбыларымен достық қарым-қатынас жасауға үйрету. <b>Күтілетін нәтиже:</b> аквариумда балықтардың қалай тіршілік ететінін біледі? <b>Құндылықтар:</b> Бірлік пен ынтымақ айы <b>Бір тұтас тәрбие:</b> «Күй күмбірі» – қоңыраудың орнына күйді пайдалану, сондай-ақ үлкен үзіліс кезінде күй тыңдау <b>Қауіпсіздігі:</b> Көшеде және әлеуметтік желіде бейтаныс адамдармен сөйлеспеді ұғындыру. Балалармен ойын не спорт алаңында болған абай болуға үйрету.</p>	<p><b>Көркем әдебиет</b> <b>Сабақтың тақырыбы:</b> Жаңа жыл келді. (өлеңді жаттау) Сағи Жиенбаев <b>Мақсаты:</b> -өлеңді дауыс ырғағымен мәнерлей оқи отырып, логикалық екпінмен, үзілістермен жаттату, көтеріңкі көңіл күймен жатқа айтуға үйрету; -балалардың өлең мазмұнына деген қатынасын, тілдік бейнелілігін сезінуге баулу және өзара қарым-қатынасын дамыту; -ұйымшылдыққа, бірлікке, татулыққа тәрбиелеу. <b>Күтілетін нәтиже:</b> мысық пен әтештің жасаған әрекеттерін талдай алады. <b>Құндылықтар:</b> Бірлік пен ынтымақ айы <b>Бір тұтас тәрбие:</b> «Күй күмбірі» – қоңыраудың орнына күйді пайдалану, сондай-ақ үлкен үзіліс кезінде күй тыңдау <b>Қауіпсіздігі:</b> Балаларды жолда, қоғамдық көлікте өте мұқият болуға үйретеміз. Балаларға құтқару қызметіне қоңырау шалуға үйрету. Өрт сөндіру қызметі-101, полиция-102, жедел жәрдем-103, авариялық газ қызметі-104.</p>	<p><b>Сөйлеуді дамыту</b> <b>Сабақтың тақырыбы:</b> Біз де ойнаймыз (ертегі) <b>Сабақтың мақсаты:</b> - балаларды бірігіп ойнауға, ұйымшылдыққа тәрбиелеу. Әңгімемен таныстырып, мазмұнын айтуға үйрету; -ой-өрісін кеңейту, есте сақтау қабілетін дамыту; -туған жердің табиғатына қамқор бола білуге тәрбиелеу. <b>Күтілетін нәтиже:</b> баланың сөздік қорын, сөз байлықтарын дамыту. Сыни тұрғыдан ойлау дағдыларын қалыптастырады. <b>Құндылықтар:</b> Бірлік пен ынтымақ айы <b>Бір тұтас тәрбие:</b> «Күй күмбірі» – қоңыраудың орнына күйді пайдалану, сондай-ақ үлкен үзіліс кезінде күй тыңдау <b>Қауіпсіздігі:</b> Көшеде және әлеуметтік желіде бейтаныс адамдармен сөйлеспеді ұғындыру. Балалармен ойын не спорт алаңында болған абай болуға үйрету.</p>	<p><b>Көркем әдебиет</b> <b>Сабақтың тақырыбы:</b> Жаңа жыл келді. (өлеңді жаттау) Сағи Жиенбаев <b>Мақсаты:</b> -өлеңді дауыс ырғағымен мәнерлей оқи отырып, логикалық екпінмен, үзілістермен жаттату, көтеріңкі көңіл күймен жатқа айтуға үйрету; -балалардың өлең мазмұнына деген қатынасын, тілдік бейнелілігін сезінуге баулу және өзара қарым-қатынасын дамыту; -ұйымшылдыққа, бірлікке, татулыққа тәрбиелеу. <b>Күтілетін нәтиже:</b> мысық пен әтештің жасаған әрекеттерін талдай алады <b>Құндылықтар:</b> Бірлік пен ынтымақ айы <b>Бір тұтас тәрбие:</b> «Күй күмбірі» – қоңыраудың орнына күйді пайдалану, сондай-ақ үлкен үзіліс кезінде күй тыңдау <b>Қауіпсіздігі:</b> Балаларды жолда, қоғамдық көлікте өте мұқият болуға үйретеміз. Балаларға құтқару қызметіне қоңырау шалуға үйрету. Өрт сөндіру қызметі-101, полиция-102, жедел жәрдем-103, авариялық газ қызметі-104.</p>
---	---	---	---	--

<p>«Бұл қай кезде болады?»  <b>Мақсаты:</b> Баланың жыл мезгілдері жайлы білімін тиянақтау, пысықтау, тиісті белгілерін атату, тілдерін жетілдіру, танымдылықтарын, ұстанымдылықтарын таныту.  <b>Көрнекілік:</b> Жыл мезгілдеріне байланысты 3-4 сурет  <b>Барысы:</b> Бала өз суреті бойынша әңгімелейді. Ал әңгіме қай жыл мезгілі туралы айтылғанын бағыттаушы кімге көрсетсе сол жауап береді. Жауап дұрыс болған жағдайда ғана сурет балаларға көрсетіледі.</p> <p>1-тапсырма. Қайың жапырақтарының бірін жаз мезгіліне, екіншісін күз мезгіліне сәйкес боя</p>  <p>2-тапсырма. Шырша мен қайың ертегісін тындайды. Түсінгенін айтады.</p> <p>Өткір өткір найзаңды көріп тұрмын, Ол инеден корқатын біз жок.</p> <p>3-тапсырма. «Ой қозғау» әдісі.  -Шырша қай мезгілде өседі? - Шыршаның жапырағы қандай болады?  -Қай мезгілде көгеріп тұрады?  -Қайың ағашы қайда өседі?</p>	<p><b>Апта дәйексөзі:</b> бірлігі күшті ел озады.</p> <p><b>Дидактикалық ойын:</b> «Сетбетке жемістерді жина» ойыны.  <b>Шарты:</b> жемістердің, көкөністердің бірнеше түрлері беріледі. Соның ішінен жемістерді сетбетке теріп жинайды.</p> <p>1-тапсырма  Акваариум қалай жасалады?</p>  <p>2-тапсырма. Акваариумда балықтан басқа тағы нелер болады?</p>  <p>3-тапсырма. Акваариумның үлкен түрін не деп атаймыз? Ол қай қалада бар? Кім көрді? Суреттеп берейік</p> 	<p><b>Апта дәйексөзі:</b> бірлігі күшті ел озады.</p> <p>«Дыбыстар қайда орналасқан».  <b>Ойын мақсаты:</b> Дауысты дыбыстарды ажырата білуге үйрету.  <b>Ойын шарты:</b> Үш сандықша жасалынады. Бірінші сандықшада дауысты дыбыс басында, екінші дауысты дыбыс ортасында, үшінші дауысты дыбыс аяғында көрсетілген. Балаларға жазылған сөздер үлестіріліп береді. Дауысты дыбыстар сөздің қай жерінде кездеседі сол сөзді сандықшаларға салады.</p> <p>1-тапсырма. Суретте балалар не істеп жатыр? Әр балаға аат қойып, олардың немен айналысқанын әңгімеле. Жаңа жыл мерекесі қалай тойланады?</p>  <p>2-тапсырма түстерін сәйкестендіріп боя</p>  <p>3-тапсырма. Біз бүгін ақын Сағи Жиенбаевтың өлеңімен танысамыз.  Жаңа жылда келеді,  Бізге қарай жылыстап.  Өлеңде әзір, бәрі әзір,  Кел Жаңа жыл біздерге,  Кел Жаңа жыл жаңа жыл!</p>	<p><b>Апта дәйексөзі:</b> бірлігі күшті ел озады.</p> <p>«Өз үйіңді тап»</p> <p>Мақсаты: түстерді ажыратуға жаттықтыру. Қабылдауын дамыту. Ойынның ережесін сақтауға үйрету.  Көрнекілік: Түрлі түсті дөңгелектер  Барысы: балаларға түрлі түсті дөңгелектер таратып, түрлерін атау. Белгі бойынша балалар дөңгелектерінің түсі бойынша үлкен шеңбер жасап, өз үйлерін жылдам тауып, тұра қалу.</p> <p>1-тапсырма. Қима қағаздардың кималарынан Аққала құрастыру</p>  <p>2-тапсырма. Шырша мен қайыңның сырты келбеті қандай болады. Сол туралы білетіндеріңді айтыңдар.</p>  <p>3-тапсырма. Түстерін сәйкестендіріп бояймыз</p> 	<p><b>Апта дәйексөзі:</b> бірлігі күшті ел озады.</p> <p>«Үйдің есігін жабайық»  Ойынның мақсаты: заттарды өлшемі бойынша салыстыруға, жуан және жіңішке заттарды ажыратуға жаттықтыру. Ойлау қабілетін дамыту.  Ойынның құрал-жабдықтары: үйдің, есіктің суреттері.  Ойынның мазмұны: қағаздан қиылған, есігі жоқ үйдің суретін балаларға тарату. Жуан және жіңішке есіктерді үйдің өлшеміне сай келтіріп салуды ұсыну.</p> <p>1-тапсырма Жұмбақты шеш.  Жасыл ине киімім,  Жайлаймын тау биігін.  Жаңа жылды тойласаң,  Төріндемін үйіңнің.</p> <p>2-тапсырма. Жаңа жылды қарсы алу үшін қажетті заттарды шыршаға сызып қос.</p>  <p>3-тапсырма. Суреттегі кімдер? Олар қай мезгілде келеді? Және не үшін келеді?</p> 
<p><b>Үзіліс: Көзді жұмып, достарын ұстап алуға арналған қозғалмалы ойындар «Түйілген орман»</b></p>				

<p><b>Тіл ұстарту жаттығуы:</b></p> <p><b>Ық- ық</b> <b>Тышқан жейді мысық</b></p>		<p><b>Ойын: «Түйілген орамал»</b> <b>Мақсаты:</b> Балаларды ептілікке, шапшаңдыққа тәрбиелеу. Тәрбиешінің берген белгісін мұқият тыңдай білуге үйрету. <b>Ойынның шарты:</b> Балалар айналасына жиып алады да «1,2,3»- деп дауыстайды. Осы кезде бабалар жан жаққа бытырап қаша бастайды. Ал ойын жүргізушісі қолында түйілген орамалы бар баланы қуалайды. Ол орамалды басқа балаға лақтырады. Қағып алған бала қаша жөнеледі. Осылайша ойын жүргізіледі. Түюлі тұрған орамалды алғанша ққалай береді. Ұсталған ойыншы көпшілік ұйғарымымен ортаға тұрып өнер көрсетеді. Одан кейін ойын жүргізушісі ауыстырылады.</p>		
<p>3-ұйымдастырылған әрекет</p>				
<p><b>Қазақ тілі</b> <b>Сабақтың тақырыбы:</b> Әсем қала- Алматы. <b>Мақсаты:</b>- сөздік қорларын жаңа сөздермен толықтыру, жаңа сөздерді дұрыс айтуға жаттықтыру. Сөздерді бір-бірімен байланыстырып, сөйлем құрай білуді дағдыларын жетілдіру. Қазақ тіліндегі сөздер мен сөйлемдерді түсініп және күнделікті өмірде қолдана білуге үйрету. -қазақ тіліне тән дыбыстарды дұрыс айтуға жаттықтыру, ауызекі сөйлеу тілдерін жетілдіру. <b>Күтілетін нәтиже:</b> Отанын сүюге, қорғауға үйрету. Патриоттық сезімдерін қалыптастыру <b>Құндылықтар:</b> Бірлік пен ынтымақ айы <b>Бір тұтас тәрбие:</b> «Күй күмбірі» – қоңыраудың орнына күйді пайдалану, сондай-ақ үлкен үзіліс кезінде күй тыңдау <b>Қауіпсіздігі:</b> Балаларды жолда, қоғамдық көлікте өте мұқият болуға үйретеміз. Балаларға құтқару қызметіне қоңырау шалуға үйрету. Өрт</p>	<p><b>Сурет салу</b> <b>Сабақтың тақырыбы:</b> Менің сүйікті ертегім. (акварель бояу) <b>Мақсаты:</b> -балаларды сурет салғанда ертегілер сюжетін, өздері ұнататын кейіпкерлерге тән сипаттарды бере білуге баулу. -балаларды елестете отырып сурет салу тәсілдерімен таныстыру; <b>Күтілетін нәтиже:</b> түрлі түсті бояу арқылы ертегі кейіпкерлерін бояйды. <b>Құндылықтар:</b> Бірлік пен ынтымақ айы <b>Бір тұтас тәрбие:</b> «Күй күмбірі» – қоңыраудың орнына күйді пайдалану, сондай-ақ үлкен үзіліс кезінде күй тыңдау <b>Қауіпсіздігі:</b> Көшеде және әлеуметтік желіде бейтаныс адамдармен сөйлеспеуді ұғындыру. Балалармен ойын не спорт алаңында болған абай болуға үйрету.</p>	<p><b>Сауат ашу негіздері</b> <b>Сабақтың тақырыбы:</b> Дыбыстық талдау. <b>Мақсаты:</b> -дауысты, дауыссыз дыбыстарды ажыратуларын жетілдіру; -берілген дыбысқа сөз құрай алу дағдыларын бекіту және графикалық жұмысты орындау кезінде жаза білу қабілеттерін дамыту; -тиянақты және мұқият болуға тәрбиелеу. <b>Күтілетін нәтиже:</b> сөздерді буынға бөліп көрсетеді. <b>Құндылықтар:</b> Бірлік пен ынтымақ айы <b>Бір тұтас тәрбие:</b> «Күй күмбірі» – қоңыраудың орнына күйді пайдалану, сондай-ақ үлкен үзіліс кезінде күй тыңдау <b>Қауіпсіздігі:</b> Балаларды жолда, қоғамдық көлікте өте мұқият болуға үйретеміз. Балаларға құтқару қызметіне қоңырау шалуға үйрету. Өрт сөндіру қызметі-101, полиция-102, жедел жәрдем-103, авариялық газ қызметі-104. <b>Апта дәйексөзі:</b> бірлігі күшті ел</p>	<p><b>Қазақ тілі</b> <b>Сабақтың тақырыбы:</b> Қыс қызығы. <b>Мақсаты:</b> - қыс мезгілінің ерекшеліктерін қазақша айтуға үйрету, тақпақ, жаңылтпаш жаттауға және диалогке қатысуға үйрету; -жаңа сөздерде қазақ тіліне тән дыбыстарды дұрыс айту, қоршаған орта жайлы ұғымдарды қалыптастыру барысында сөздік қорды байыту және дамыту. <b>Күтілетін нәтиже:</b> жыл мезгілдеріне байланысты табиғаттағы өзгерістерді ұғынады. Қыс мезгіліндегі қызықты ойын түрлерін біледі. <b>Құндылықтар:</b> Бірлік пен ынтымақ айы <b>Бір тұтас тәрбие:</b> «Күй күмбірі» – қоңыраудың орнына күйді пайдалану, сондай-ақ үлкен үзіліс кезінде күй тыңдау <b>Қауіпсіздігі:</b> Көшеде және әлеуметтік желіде бейтаныс адамдармен сөйлеспеуді ұғындыру. Балалармен ойын не спорт алаңында болған абай болуға</p>	<p><b>Қоршаған орта</b> <b>Сабақтың тақырыбы:</b> Аквариумда не тіршілік етеді? <b>Мақсаты:</b> -балаларды жанды табиғат бұрышындағы тіршілікпен таныстыру; -құрбы-құрдастарымен және ересектермен еркін араласу үдерісі арқылы олардың танымдық зерттеушілік қызметпен айналысуына жағдай жасау; -балаларды еңбекқорлыққа, құрбыларымен достық қарым-қатынас жасауға үйрету. <b>Күтілетін нәтиже</b> тұқымнан не өсіп шығатынын біледі. Өсімдіктердің өсуі үшін не керек екенін біледі. <b>Құндылықтар:</b> Бірлік пен ынтымақ айы <b>Бір тұтас тәрбие:</b> «Күй күмбірі» – қоңыраудың орнына күйді пайдалану, сондай-ақ үлкен үзіліс кезінде күй тыңдау <b>Қауіпсіздігі:</b> Балаларды</p>

сөндіру қызметі-101, полиция-102, жедел жәрдем-103, авариялық газ қызметі-104.

**Апта дәйексөзі:** бірлігі күшті ел озады.


«Сықырлы суреттер»

Ойынның мақсаты: балалардың логикалық ойлау қабілетін, ес, зейін, қабылдау процесстерін дамыту.

Ойынның құрал-жабдықтары: әр түрлі сурет бөлінділері.

Ойынның мазмұны: Балалар алдарындағы үлгі бойынша бөлінділерден сурет құрайды. Сурет бойынша әңгіме құрауды ұсыну.

1-тапсырма. Суретте нелер бейнеленген? Қайтала. Сен Алматыда болдың ба? Саған ұнады ма?



2-тапсырма. Тыңда. Таныс сөздерді тап, ата.

Алматы

Алматымыз- күн қала,

Желек жайған гүл қала.

Көктөбе мен Медеуі

Таңғажайып тұр дара.

Алматы- нұр қала,

Алматы- жыр қала.

Күн сайын құлпырған,

Мәңгі жас- бұл қала.

А.Асылбеков

Қосымша тапсырма: Мұғалім оқиды. Оқушылар қайталайды.

Мұзайдын- каток. Әсем- красивый

Саябақ-парк. Қала- город

**Апта дәйексөзі:** бірлігі күшті ел озады.

1-тапсырма Суреттегі қандай ертегі кейіпкерлері екендігін айт.



2-тапсырма. Төмендегі ертегі кейіпкерлерін түрлі-түсті акварель бояумен боя.



3-тапсырма. Красканың қандай түрлерін білетіндерінді айт.



озады.

**Ойын:** «Буынға буын қос» –

Мақсаты: басталға буынға буын қосып, сөз құрастырып айта білуге, шапшандыққа, зейінділікке тәрбиелеу



1-тапсырма. Тыңда орында.

Бір, екі, үш,

Кәне жина күш.


Саусақтарды басайық,

Жаттығуды жасайық.

2-тапсырма. Үзік сызықтарды бастыр.



3-тапсырма. Бастыр



үйрету.

**Апта дәйексөзі:** бірлігі күшті ел озады.

**Дидактикалық жаттығуы:**

«Музыкалық текше» ойыны

Ойын шарты:

Ән- күй жетекшісі:

Текше кетті айнала,

Бере қойшы досыңа.

Текше саған тоқтаса,

Сал өнерді ортаға- деп әндетеді. Ал

балалар шеңберде тұрып текшені

бір біріне жібереді. Ән аяқталғанда

текше қай балаға келіп тоқтайды,

сол бала өз өнерін ртаға салады.

1-тапсырма

1.Суретте қай жыл мезгілі бейнеленген? Қыста балалар не істейді? Сөйлем құра.



2-тапсырма. Қыс мезгіліне тән заттарды қорша.



3-тапсырма. Мұғалім дауыстап

оқиды. оқушылар қосылып қайталайды.

Қыс қызығы-зимние забавы

Аққала- снеговик

Шана- сани. Қыс- зима

Қар- снег. Сырғанақ- каток

Сүңгі- сосулька

жолда, қоғамдық көлікте өте мұқият болуға үйретеміз.

Балаларға құтқару қызметіне қоңырау шалуға үйрету. Өрт сөндіру қызметі-101, полиция-102, жедел жәрдем-103, авариялық газ қызметі-104.

**Апта дәйексөзі:** бірлігі күшті ел озады.

**Дидактикалық ойын:** «Кім не жейді?»

Мақсаты: логикалық ойлауды, сөйлеуді, талғамды, байланыс құруды және түсіндіре білуді дамыту.

Барысы: Өсімдіктер мен

жануарлар суреті бар

карточкалар дайындайды.

Мысалы: шөп-қоян-қасқыр. ....

Балаларға карточкалар

таратылады.

Көрнекілігі: Өсімдіктер мен

жануарлар бар карточкалар

1-тапсырма Балықтардың тіршілік етуі үшін не қажет екендігін айтады.



2-тапсырма Аквариумдағы балыққа қандай күтім керек екендігін айт.

-Кім үйінде аквариумдағы балықты асырайды?

-Оны қалай баптайды?

-Балықтарға қандай күтім керек?

-Балықтар тағы қайда тіршілік етеді?



**Үзіліс Ойын: «Қояндар мен қасқыр»**

Тынысалу жаттығулары  
 \*Ұрғын үрлеу  
 \*Ернін созу «у», «о»  
 \*Жымияды «и»  
 \*Қасын көтеру «ой» (таңқалу)  
 \*Көзін қатты жұму  
 \*Дем алу және тыныс шығару са-со-су- сы.



**Тақырыбы: «Қояндар мен қасқырлар» ойыны.**  
 Мақсаты: Балаларды тапқырлыққа, қырағылыққа, татулыққа тәрбиелеу. Ептілік қасиеттерін арттыру. Денсаулықтарын нығайту.  
 Шарты: Бір бала қасқыр болады. Қалған балалар қоян болады. Қояндар өз үйлерін тығылып жатады. Қасқыр өз апанында жатады.  
 Тәрбиеші  
 -секеңдердер, секеңдеңдер қояндар десе қояндар шығып секеңдеп ойнайды. Қасқыр өз апанынан шығып қояндарды қуа жөнеледі. Ұстап алған қоянды өз апанына апарды. Осылай 3-4 қоян ұстаған соң, ойында басқа бала жалғастырады.

**4-ұйымдастырылған іс-әрекет**

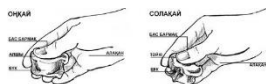
	<p align="center"><b>денешынықтыру</b></p> <p><b>Тақырыбы:</b> Асықпен ойналатын ойындар</p> <p><b>Мақсаты:</b> -малдас құрып отырып, ұсақ заттарды (асықтарды) лақтырып, оны қайтадан қағып алуға үйрету;                  -гимнастикалық орындық үстінде асықтарды алдында, артында ұстап, тепе-теңдік сақтап жүру.                  -көз мөлшерлеуін, ептілік, төзімділік секілді дене сапаларын дамыту</p> <p><b>Күтілетін нәтиже:</b> салауатты өмір салтын ұстау үшін доппен түрлі қозғалмалы ойындар ойнап, епшіл, жылдам, күшті, мықты болуды үйрету.</p> <p><b>Құндылықтар:</b> Бірлік пен ынтымақ айы</p> <p><b>Бір тұтас тәрбие:</b> «Күй күмбірі» – қоңыраудың орнына күйді пайдалану, сондай-ақ үлкен үзіліс кезінде күй тыңдау</p> <p><b>Қауіпсіздігі:</b> Балаларды жолда, қоғамдық көлікте өте мұқият болуға үйретеміз.</p> <p>Балаларға құтқару қызметіне</p>	<p align="center"><b>музыка</b></p> <p><b>Тақырыбы :</b> Орманда серуендейміз.</p> <p><b>Мақсаты:</b> - шығармалардың эмоциялық мазмұнын, олардың сипатын, көңіл күйін ажырату, әсерлі реңктерін ажырату;                  -мерекелік әннің шаттық көңілін көңілді жеткізіп, жеңіл, ширақ дауыспен шумалардың соңын жұмсартып айту;                  -әуеннің би сипатын сезіну, би қимылдарының элементтерін орындау. Музыкалық аспаптарда ойнауға үйрету.</p> <p><b>Күтілетін нәтиже:</b> еліміздің байтақ жерінен мәлімет арқылы біледі..</p> <p><b>Құндылықтар:</b> Бірлік пен ынтымақ айы</p> <p><b>Бір тұтас тәрбие:</b> «Күй күмбірі» – қоңыраудың орнына күйді пайдалану, сондай-ақ үлкен үзіліс кезінде күй тыңдау</p> <p><b>Қауіпсіздігі:</b> Көшеде және әлеуметтік желіде бейтаныс адамдармен сөйлеспеді</p>	<p align="center"><b>денешынықтыру</b></p> <p><b>Тақырыбы:</b> Хоккей ойнаймыз! (таза ауада)</p> <p><b>Мақсаты:</b> -қимыл әрекеттің дұрыс басталуының кепілі болатын бастапқы қалыпқа дұрыс келуге, шайбаны ілгері бағытта ұшыруға үйрету.                  -жұпта қасына қарай аттау арқылы қозғала отырып заттарды орнынан басқа жерге апаруға, қол мен аяқтың қимылдарын үйлестіруге, түсетін күшті мөлшерлеп бөлуге жаттықтыру.</p> <p><b>Күтілетін нәтиже:</b> командалық ойында бір бірімен бірлесіп жұмыс жасауға, ұйымшылдыққа тәрбиелеу.</p> <p><b>Құндылықтар:</b> Бірлік пен ынтымақ айы</p> <p><b>Бір тұтас тәрбие:</b> «Күй күмбірі» – қоңыраудың орнына күйді пайдалану, сондай-ақ үлкен үзіліс кезінде күй тыңдау</p> <p><b>Қауіпсіздігі:</b> Балаларды жолда, қоғамдық көлікте өте мұқият болуға үйретеміз.</p> <p>Балаларға құтқару қызметіне қоңырау шалуға үйрету. Өрт сөндіру қызметі-101, полиция-102,</p>	<p align="center"><b>музыка</b></p> <p><b>Тақырыбы :</b> Орманда серуендейміз</p> <p><b>Мақсаты:</b> -шығармалардың эмоциялық мазмұнын, олардың сипатын, көңіл күйін ажырату, әсерлі реңктерін ажырату;                  -мерекелік әннің шаттық көңілін көңілді жеткізіп, жеңіл, ширақ дауыспен шумалардың соңын жұмсартып айту;                  -әуеннің би сипатын сезіну, би қимылдарының элементтерін орындау. Музыкалық аспаптарда ойнауға үйрету.</p> <p><b>Күтілетін нәтиже:</b> Елімізге деген құрметтерін арттыра отырып, музыкаға сәйкес қимыл жасауды біледі..</p> <p><b>Құндылықтар:</b> Бірлік пен ынтымақ айы</p> <p><b>Бір тұтас тәрбие:</b> «Күй күмбірі» – қоңыраудың орнына күйді пайдалану, сондай-ақ үлкен үзіліс кезінде күй тыңдау</p> <p><b>Қауіпсіздігі:</b> Көшеде және әлеуметтік желіде бейтаныс адамдармен сөйлеспеді</p>	<p align="center"><b>денешынықтыру</b></p> <p><b>Тақырыбы</b> Керуен</p> <p><b>Мақсаты:</b> әртүрлі бағытта бір аяқпен секіре білу шеберліктерін (машықтарын) жетілдіру, табанның алдыңғы жағымен таянып итерілулерін бекіту.                  -өкшемен отырып, ұсақ заттарды (тастарды) лақтырып, оны қайтадан қағып алу шеберліктерін (машықтарын) бекіту. Көз мөлшерлеуін, ептілік, төзімділік секілді дене сапаларын дамыту.</p> <p><b>Күтілетін нәтиже:</b> спортшы болу үшін шыдамдылық еңбек үнемі дәлдікті ұстанатын бала спортшы бола алатынын түсінеді.</p> <p><b>Құндылықтар:</b> Бірлік пен ынтымақ айы</p> <p><b>Бір тұтас тәрбие:</b> «Күй күмбірі» – қоңыраудың орнына күйді пайдалану, сондай-ақ үлкен үзіліс кезінде күй тыңдау</p> <p><b>Қауіпсіздігі:</b> Балаларды жолда, қоғамдық көлікте өте мұқият болуға үйретеміз.</p> <p>Балаларға құтқару қызметіне</p>
--	--	--	--	---	--

қоңырау шалуға үйрету. Өрт сөндіру қызметі-101, полиция-102, жедел жәрдем-103, авариялық газ қызметі-104.  
**Апта дәйексөзі:** бірлігі күшті ел озады.

**«Ханталапай»** ойыны  
Асықпен ойналатын ойынның бір түрі. Балалар бұл ойынды үлкендердің басшылығымен ойнайды. Ойынға қатысушы балалардың санына шек қойылмайды. Олар жүргізушінің айналасына жарты шеңбер құрып отырады. Ойын жүргізуші қолындағы асықты «хантаалапай» деп ортаға шашып жібереді. Асықты жылдам, көп жиып алу керек. Кім аз жинаса сол жеңілген болып саналады.

Ойынның мақсаты: балалардың жылдамдығын жеделдету, жүйке жүйелерін шыңдау, тілін дамытып, есте сақтау қабілетін арттыру.

1-тапсырма. Асықты қалай ұстап лақтырамыз. Мұғалім асықты ұстап көрсетеді.



2-тапсырма. «Асық» ойыны.  
Бұл ойынды тек асығы бар балалар ғана ойнайды. Асық ойнайтын балалардың саны 4-8 балаға дейін жетеді. Бұл ойынның түпкі мақсаты- асық ұтып алу.

Ойын ережесі: көнге барлық

ұғындыру.  
Балалармен ойын не спорт алаңында болған абай болуға үйрету.

**Апта дәйексөзі:** бірлігі күшті ел озады.

**Музыка тыңдау:**  
«Жаңа жыл» (К. Шілдебаев)  
Шыршаға бардық  
Әсем ән салдық.  
Аяз Атадан  
Сыйлықтар алдық.

**Ән айту:** «Ақша қар» (Е. Өміров)  
Қуанып біз келеміз,  
Қыс қызығын көреміз.  
Сары аязға шыңдалып,  
Шымыр болады денеміз.

Аппақ аппақ дала,  
Аппақ ауыл, қала.  
Жапалақтан ақша қар,  
Жауа берсін жауа....

«Шырша әні» (К. Қуатбаев)  
Жаңадан тақпақ,  
Аламыз жаттап.  
Жаңа жыл келді,  
Жаңа жыл аппақ.

**Музыкалық-ырғақтық қимылдар:**  
«Сағат» (Е. Андосов)

жедел жәрдем-103, авариялық газ қызметі-104.

**Апта дәйексөзі:** бірлігі күшті ел озады.

**«Бестас ойыны»**  
Бестас ойынын бес бала жиналып ойнайды. Ойынға бес домалақ тас немесе бес асық пайдаланады.

1-тапсырма. Хоккей ойыншысының киімдерін ата.



2-тапсырма. **«Хоккей»** ойыны  
**Хоккей** — қақпалар орнатылған арнайы алаңда таяқпен, доп не шайбамен ойналатын командалық спорт түрі. Ойын жазда көгалда доппен, қыста шайба және доппен мұз үстінде өтеді; қара допты хоккей, Көгалдағы хоккей, Шайбалы хоккей.

Хоккей алаңының ұзындығы – 61 м, ені – 30,5 м болады және алаң жан-жағынан 1,1-ден 1,2 метр биіктігі бар дуалмен қоршалыды. Қақпасының ені – 1,83 м, биіктігі – 1,22 м болады, қызылмен сырланады.

ұғындыру.  
Балалармен ойын не спорт алаңында болған абай болуға үйрету.

**Апта дәйексөзі:** бірлігі күшті ел озады.

**Билер:**  
«Ұлпақарлар биі»  
(«Вальс» П. Чайковский  
үнтаспада,  
«Билеп үйренейік» жинағынан)



**Музыкалық аспапта ойнау:**  
«Полька» (А. Филиппенко)




қоңырау шалуға үйрету. Өрт сөндіру қызметі-101, полиция-102, жедел жәрдем-103, авариялық газ қызметі-104.  
**Апта дәйексөзі:** бірлігі күшті ел озады.

1-тапсырма:  
**«Табан жарыс» ойыны**  
Табан жарыс ойыны көгалды тегіс алаңда, спорт залда ойналатын ойын. Бұл ойынды екі топқа бөліп ойнайды.  
Ойын ережесі: Балалар екі қатарға тұрады, алдыңғы ойыншының қолына ұлтарақ береді. Төреші белгі бергенде 15-20 м жердегі белгіні айналып келіп, келесі ойыншыға ұлтарақты беру керек. Қай қатар бірінші болып белгіні айлып болады, сол топ жеңімпаз атанады.

2-тапсырма.  
«Көш керуен» ойыны  
-Жібек жолы қайдан басталды?  
-Ұлы Жібек жолымен алғаш сауда қашан жасалған?  
-Жібек сатуда Қытай мемлекетімен бәсекеге түскен ел?



	ойыншы бір бір асық тігеді. Содан соң бір бала ойыншылардың кезегін анықтау үшін басқалардың сақасын жиып, алып, иіреді.				
<b>Серуенге дайындық</b>	Киімдерді реттілікті сақтап дұрыс киінуге үйрету (Өз-өзіне қызмет ету)	Киімдерді реттілікті сақтап дұрыс киінуге үйрету	Киімдерді реттілікті сақтап дұрыс киінуге үйрету (Өз-өзіне қызмет ету)	Киімдерді реттілікті сақтап дұрыс киінуге үйрету (Өз-өзіне қызмет ету)	Киімдерді реттілікті сақтап дұрыс киінуге үйрету. (Өз-өзіне қызмет ету)
<b>Үзіліс: Ойын: «Допты ұстап ал».</b>					
Тіл ұстарту жаттығулары: Ян-ян-ян- секендеген қоян Ю-ю-ю- қорбандаған аю. Кі-кі-кі-бұл айлакер түлкі. Қыр- қыр-қыр- бұл көкжал қасқыр.			Ойын: «Допты ұстап ал». Мақсаты: ойынға үш ойыншы қатысады. Екеуі 3 метрдей қашықтықта тұрып, бір біріне допты лақтырады. 3-бала екеуінің ортасында тұрып төбесінен ұшып бара жатқан допты ұстап алмаушы болады. егер ол допты ұстап алса, допты лақтырған бала ның орынына барып тұрады. Ал бала ойын жүргізушінің орнына тұрад.		
<b>Балалармен жеке жұмыс</b>	Алдиярмен дауысты, дауыссыз дыбыстарды қайталау	Мөлдірге апта күндерін айтқызу	Ақнұрға ай аттарын жаттату	Ясминамен тақпақ жаттау	Жаниямен суреттерді бояу
<b>Балаларды үйге қайтару</b>	<b>«Өнегелі 15 минут»</b> Ата-аналардың баласымен мінез-құлық және адамгершілік туралы әңгімелесу	<b>«Өнегелі 15 минут»</b> Егер Сіздің балаңыз көпшіл, өз-жақындарыңыз бен бірге бөтен адамдарды жатырқамаса, ойын кезінде өздігімен ойнай білсе, мінезі ашық, өз құрдастарымен мейрімді болса мектепке келген күннен бастап – ақ үйреніп кететіне сеніңіз.	<b>«Өнегелі 15 минут»</b> - үйдегі жағдайда баланың өзіне - өзі қызмет етудің алғы шарттарына үйрете беріңіз: жуыну, қолын сүрту, шешіну, өз бетімен тамақтану, тамақ ішкенде қасықты пайдалану, горшокқа сұрану. Киімдері міндетті түрде өзіне ыңғайлы болуы шарт: шалбар не болмаса шорты замоксыз, белдеушесіз.	<b>«Өнегелі 15 минут»</b> Егер Сіздің балаңыз көпшіл, өз-жақындарыңыз бен бірге бөтен адамдарды жатырқамаса, ойын кезінде өздігімен ойнай білсе, мінезі ашық, өз құрдастарымен мейрімді болса мектепке келген күннен бастап – ақ үйреніп кететіне сеніңіз.	<b>«Өнегелі 15 минут»</b> - баламен жағымды эмоционалдық жағдайлар жасау қажет, ол көбіне ата – ана жағынан болуы қажет, мектеп туралы, оның өзіне керектігін түсіндіріп балаңызды сүйіп, аймалап, жиі оған өз мейіріміңізді көрсетіңіз. Балаңыздың көзінше мектеп туралы өзіңізді толғандыратын мәселені айтудан аулақ болыңыз.

**Тәрбиелеу-білім процесінің циклограммасы**

Білім беру ұйымы Колутон ауылының ЖОББМ







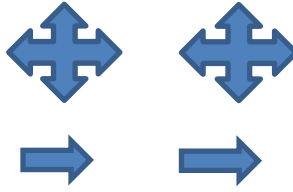
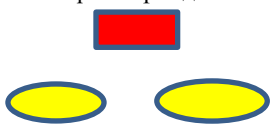

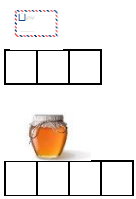
Мектепалды даярлық: 0 «А» сынып

Балалардың жасы 5 жас

Жоспардың құрылу кезеңі 14-апта 9-13 желтоқсан 2024-2025 оқу жылы

Күн тәртібі	Дүйсенбі	Сейсенбі	Сәрсенбі	Бейсенбі	Жұма
Балаларды қабылдау	Тәрбиешінің балалармен қарым-қатынасы: отбасы дәстүрлері туралы жеке әңгімелесу, қарым-қатынас және көтеріңкі көңіл-күй орнатуға ойындар ұйымдастыру. Жағымды жағдай орнату				
Ата-аналармен әңгімелесу, кеңес беру	Ата-аналармен әңгіме: Балалардың тазалығы жөнінде кеңес беру	Ата-аналармен әңгіме: Ата-аналарға балаларын ертеңгілік жаттығуға үлгертіп алып келулерін ескерту.	Ата-аналармен әңгіме: Балалардың жетістік пен дәрежесі үшін емес, сол қалпында сөзсіз қабылдап жақсы көретінін сізді сездіріңіз.	Ата-аналармен әңгіме: Ата-аналарға балаларды тамақтарын тауысып жеуге үйретулерін ескерту.	Ата –аналармен әңгіме: «Дұрыс тамақтануға баулу»
Балалардың дербес әрекеті (баяу қимылды ойындар, үстел үсті ойындары, бейнелеу әрекеті, кітаптар қарау және тағы басқа әрекеттер)	Қимылды ойын «Жүретін шаршы» Барлық ойнаушылар шаршымен тұрады (шаршының ішіндегі барлық кеңістік мүмкіндігінше тығыз болуы үшін), тіпті олар сыйуы тиіс шаршыны алдын ала сызуға болады. Содан кейін жетекші команда береді, ал шаршы оларды орындайды, мысалы: - шаршы солға кетті; - шаршы солға қарай жүреді; - шаршы отырады- шаршы айқайлап, бәрі бірге отыруға тырысады	Қимылды ойын «Қауымдастық» Балалар ойнаушылар отырған үй-жайдан шығатын жүргізушіні таңдайды. Балалар тобынан сөз болатын бір ойыншы таңдалады. Жүргізуші осындай жоспар бойынша сұрақтар қоюға құқылы: «Егер ол гүл болса, онда қандай?» (жануарларға, үйге, табиғат құбылысына, кітапқа және т.б.). Жетекші кім туралы сөз болып отырғанын анықтау үшін сұрақтар қоюы керек.	Қимылды ойын "Бонжур, мадам! Сәлем, бауырым!" Ойнаушылардың біреуінің көзін байлайды. Оны кезекпен ойнаушыларға апарды және кіммен - ұлдармен немесе қыздармен қоштасатынын айқындауды ұсынады. Ол өзінің жауабын: «Бонжур, мадам!» немесе «Сәлем, бауырым!» деген сөзбен білдіруі керек.	Қимылды ойын «Детектив» Ойнаушылар арасынан жетекші таңдалады. Қалған ойнаушылар түрлі қалыпта қатып қалады. Жетекші ойнаушылардың қалыптарын, олардың киімдерін есте сақтауы тиіс. Содан кейін жетекші бөлмеден шығады немесе алысқа кетеді де ойнаушыларға арқасымен тұрады. Ойнаушылар өз қалпы мен киімінде бес өзгеріс жасайды (әрқайсысы - бес емес, барлығы бес). Жетекші кіреді. Ол бәрін бастапқы қалпына келтіруі тиіс: мұқият қарап, ойнаушылардың қалыптары мен киімдеріндегі бес өзгерісті табуы тиіс.	Қимылды ойын «Түрлендіру» Қатысушылардың әрқайсысы кезекпен өз көршісінің қолынан қандай да бір затты «алады», материалдық емес. Көрші оны қатысушыға тек ымдау арқылы ғана «береді». "Осы" затты "алғаннан кейін қатысушы онымен қандай да бір әрекет жасауы тиіс (мысалы, егер ол, сіздің пікіріңізше, сырға болса, онда оны өзіне өлшеу). Егер қатысушы өз көршісін дұрыс түсінгеніне сенімсіз болса, онда оның көршісі "берген" нәрсе "емес," алған "болса да, түсінгеніндей істей берсін. Бірінші ойыншының не бергенін және соңғы ойыншыға не келгенін білу міндетті.
Таңертеңгі жаттығу		Таңғы жаттығу кешені №1			
Ұйымдастырылған іс-әрекетке дайындық	Жылулық сәті: Ана құшағындай жылулық, Көктем гүліндей сұлулық. Аспаның ашық болсын, Әр басқан қадамың сәтті болсын!	Жылулық сәті: Мына аспан астында, Жақсы дос көп табылар. Менде соның бірімін, Сыйлығымды қабыл ал!	Жылулық сәті: Ашық менің жүрегім, Ылғи күліп жүремін. Бірге ойнап, бір жүрер, Достарым көп білемін.	Жылулық сәті: Кел балалар күлейік, Күлкіменен түлейік. Күлкі көңіл ашады, Күліп өмір сүрейік!	Жылулық сәті: Арым таза, ақ көңіл, Адалдыққа сенемін. Абыройлы ақниет, Адалдыққа сенемін!
I-ұйымдастырылған іс-әрекет					
Білім беру ұйымының кестесі бойынша ұйымдастырылған іс-әрекет	<b>Математика негіздері</b> <b>Сабақтың тақырыбы:</b> Бүтін және бөлек. <b>Мақсаты:</b> -бөліктерден бүтінді	<b>Сауат ашу негіздері</b> <b>Сабақтың тақырыбы:</b> Дыбыстық талдау [Н] <b>Мақсаты:</b> -қатаң, ұяң, үнді дауыссыз	<b>Математика негіздері</b> <b>Сабақтың тақырыбы:</b> Бүтін және бөлек. <b>Мақсаты:</b> -бөліктерден бүтінді құрастыруға және бүтінді	<b>Математика негіздері</b> <b>Сабақтың тақырыбы:</b> Бүтін және бөлек <b>Мақсаты:</b> -бөліктерден бүтінді құрастыруға және бүтінді	<b>Сауат ашу негіздері.</b> <b>Сабақтың тақырыбы: 43-44.</b> Дыбыстық талдау [н], [л] <b>Мақсаты:</b> -дауысты, дауыссыз дыбыстарды ажыратуларын

<p>құрастыруға және бүтінді бөліктерге бөлуге үйрету. Түпкілікті жиын мен оның құрамдас бөліктерінің арасындағы қатынасты анықтау білігін дамыту; бүтін өзінің бөлшегінен үлкен сандарды салыстыру. «+», «-» таңбасымен таныстыру білігін қалыптастыруды жалғастыру; сандарды санау, салыстыру, цифрларды тануға және атау қабілеттерін бекіту.</p> <p>-есте сақтау, сөйлеу, назар аудару, қолдың ұсақ моторикасын дамыту.</p> <p><b>Күгілетін нәтиже:</b> балаға әртүрлі заттарды әртүрлі бөліктерге бөлуге болатындығы туралы түсіндіру.</p> <p><b>Құндылықтар:</b> Бірлік пен ынтымақ айы</p> <p><b>Бір тұтас тәрбие:</b> «Ұлттық ойын – ұлт қазынасы» – үзіліс кезінде білім алушылардың бос уақытын ойын түрінде ұйымдастыру – асық, тоғызқұмалақ, бес тас және т.б.</p> <p><b>«Қауіпсіздік сабағы»</b> – жол қозғалысы ережелерін, өмір қауіпсіздігі негіздерін зерделеу, білім алушылардың жеке қауіпсіздігін, қауіпсіз мінез-құлқын және т.б. сақтауы туралы сынып сағаты шеңберінде 10 минут ақпарат беру немесе әңгіме өткізу</p> <p><b>Апта дәйексөзі:</b> ынтымақ жүрген жерде, ырыс бірге жүреді.</p> <p><b>Дидактикалық ойыны «Барлығы қанша?»</b> Мақсаты: заттарды санау, сандарды жазу. Ойынның құрал-жабдықтары: үлестірмелі қағаздар, қарындаштар. Ойын барысы: Балалар суреттегі заттарды санайды, тиісті санды</p>	<p>дыбыстарды айтылу барысында ажыратуды жетілдіру;</p> <p>-дыбыстардың сөз ішіндегі орнын анықтай алу дағдыларын дамыту;</p> <p>-дұрыс отырмаудың денсаулыққа зиян екенін түсіндіріп, салауатты өмір сүруге тәрбиелеу.</p> <p><b>Күгілетін нәтиже:</b> Н дыбысына талдау жасап үйренеді.</p> <p><b>Құндылықтар:</b> Бірлік пен ынтымақ айы</p> <p><b>Бір тұтас тәрбие:</b> «Күй күмбірі» – қоңыраудың орнына күйді пайдалану, сондай-ақ үлкен үзіліс кезінде күй тыңдау</p> <p><b>«Қауіпсіздік сабағы»</b> – жол қозғалысы ережелерін, өмір қауіпсіздігі негіздерін зерделеу, білім алушылардың жеке қауіпсіздігін, қауіпсіз мінез-құлқын және т.б. сақтауы туралы сынып сағаты шеңберінде 10 минут ақпарат беру немесе әңгіме өткізу</p> <p><b>Апта дәйексөзі:</b> ынтымақ жүрген жерде, ырыс бірге жүреді.</p> <p><b>«Дыбыстар қайда орналасқан».</b> <b>Ойын мақсаты:</b> Дауысты дыбыстарды ажырата білуге үйрету.</p> <p><b>Ойын шарты:</b> Үш сандықша жасалынады. Бірінші сандықшада дауысты дыбыс басында, екінші дауысты дыбыс ортасында, үшінші дауысты дыбыс аяғында көрсетілген.</p>	<p>бөліктерге бөлуге үйрету. Түпкілікті жиын мен оның құрамдас бөліктерінің арасындағы қатынасты анықтау білігін дамыту; бүтін өзінің бөлшегінен үлкен сандарды салыстыру. «+», «-» таңбасымен таныстыру білігін қалыптастыруды жалғастыру; сандарды санау, салыстыру, цифрларды тануға және атау қабілеттерін бекіту.</p> <p>-есте сақтау, сөйлеу, назар аудару, қолдың ұсақ моторикасын дамыту.</p> <p><b>Күгілетін нәтиже:</b> балаға әртүрлі заттарды әртүрлі бөліктерге бөлуге болатындығы туралы түсіндіру.</p> <p><b>Құндылықтар:</b> Бірлік пен ынтымақ айы</p> <p><b>Бір тұтас тәрбие:</b> «Ұлттық ойын – ұлт қазынасы» – үзіліс кезінде білім алушылардың бос уақытын ойын түрінде ұйымдастыру – асық, тоғызқұмалақ, бес тас және т.б.</p> <p><b>«Қауіпсіздік сабағы»</b> – жол қозғалысы ережелерін, өмір қауіпсіздігі негіздерін зерделеу, білім алушылардың жеке қауіпсіздігін, қауіпсіз мінез-құлқын және т.б. сақтауы туралы сынып сағаты шеңберінде 10 минут ақпарат беру немесе әңгіме өткізу</p> <p><b>Апта дәйексөзі:</b> ынтымақ жүрген жерде, ырыс бірге жүреді.</p> <p>«Саусақтар ойындары» Еріншектер: Тық-тық, тық-тық, Тұр орныңнан басбармақ, Балаң үйрек сенде тұр. Орған терек сенде тұр, Шылдыр шүмек сенде тұр. Титтей бөбек қане тұр, Саусақтарым ал жүгір.</p>	<p>бөліктерге бөлуге үйрету. Түпкілікті жиын мен оның құрамдас бөліктерінің арасындағы қатынасты анықтау білігін дамыту; бүтін өзінің бөлшегінен үлкен сандарды салыстыру. «+», «-» таңбасымен таныстыру білігін қалыптастыруды жалғастыру; сандарды санау, салыстыру, цифрларды тануға және атау қабілеттерін бекіту.</p> <p>-есте сақтау, сөйлеу, назар аудару, қолдың ұсақ моторикасын дамыту.</p> <p><b>Күгілетін нәтиже:</b> балаға әртүрлі заттарды әртүрлі бөліктерге бөлуге болатындығы туралы түсіндіру.</p> <p><b>Құндылықтар:</b> Бірлік пен ынтымақ айы</p> <p><b>Бір тұтас тәрбие:</b> «Күй күмбірі» – қоңыраудың орнына күйді пайдалану, сондай-ақ үлкен үзіліс кезінде күй тыңдау</p> <p><b>«Қауіпсіздік сабағы»</b> – жол қозғалысы ережелерін, өмір қауіпсіздігі негіздерін зерделеу, білім алушылардың жеке қауіпсіздігін, қауіпсіз мінез-құлқын және т.б. сақтауы туралы сынып сағаты шеңберінде 10 минут ақпарат беру немесе әңгіме өткізу</p> <p><b>Апта дәйексөзі:</b> ынтымақ жүрген жерде, ырыс бірге жүреді.</p> <p>«Әдемі кілемшелер ойыны» Ойынның мақсаты: бөліктерден кілемше жасауға үйрену. Қабылдау, ес, ойлау дағдыларын қалыптастыру. Ойынның құрал-жабдықтары: қағаздан жасалған кілемшелер, геометриялық фигуралар. Ойынның мазмұны: Балалар берілген геометриялық фигураларды кілемшенің үстіне қойып, кілемше құрастырады.</p>	<p>жетілдіру;</p> <p>-берілген дыбысқа сөз құрап, сөздегі сол дыбыстың орнын анықтай алу дағдыларын бекіту;</p> <p>-артикуляциялық жаттығу жасату арқылы әдемі сөйлеуге баулу.</p> <p><b>Күгілетін нәтиже:</b> бір әріпке дыбыстық талдау жасай алады.</p> <p><b>Құндылықтар:</b> Бірлік пен ынтымақ айы</p> <p><b>Бір тұтас тәрбие:</b> «Ұлттық ойын – ұлт қазынасы» – үзіліс кезінде білім алушылардың бос уақытын ойын түрінде ұйымдастыру – асық, тоғызқұмалақ, бес тас және т.б.</p> <p><b>«Қауіпсіздік сабағы»</b> – жол қозғалысы ережелерін, өмір қауіпсіздігі негіздерін зерделеу, білім алушылардың жеке қауіпсіздігін, қауіпсіз мінез-құлқын және т.б. сақтауы туралы сынып сағаты шеңберінде 10 минут ақпарат беру немесе әңгіме өткізу</p> <p><b>Апта дәйексөзі:</b> ынтымақ жүрген жерде, ырыс бірге жүреді.</p> <p><b>«Үй жануарлары мен төлдері»</b> <b>Мақсаты:</b> Балаларды үй жануарларымен таныстыру, төлдерін айыра білуге үйрету. <b>Ойынның шарты:</b> Үй жануарларының төлдерін айыра білу.</p> <p>1-тапсырма: Заттардың атында естілген Н,Л дыбыстарының дыбыстық белгілерін қой.</p> <div style="text-align: center;">  </div> <table border="1" style="width: 100%; height: 20px; margin-top: 10px;"> <tr> <td style="width: 33%;"></td> <td style="width: 33%;"></td> <td style="width: 33%;"></td> </tr> </table>			

<p>жазады.</p> <p>1-тапсырма. Заттарды ата. Бүтіннің бөлшектерін көрсет. Қай суретте бұл бөліктер бірдей. Олар нешеу.</p>  <p>2-тапсырма Бүтін және бөлек. Мақсаты: Балалардың бүтін зат туралы білімін қалыптастыру, бүтін затты 2-ге, 4-ке бөлу туралы білімін дамыту, тапқырлыққа, жылдамдыққа тәрбиелеу. Ой өрісін, сөздік қорын молайту. Көрнекіліктер: Жемістер, суреттер, оқулық дәптер, пішіндер.</p> <p>3-тапсырма. Мына суреттегі пияяны неше бөлікке бөлуге болады? Және оны сәйкестендіріп боя.</p> 	<p>Балаларға жазылған сөздер үлестіріліп береді. Дауысты дыбыстар сөздің қай жерінде кездеседі сол сөзді сандықшаларға салады.</p> <p>1-тапсырма. Заттардың атындағы Н дыбысын анықта. Сөздің басында болса- бірінші бөлікті, ортасында болса екінші бөлікті, соңында болса, үшінші бөлікті көк түспен боя.</p>  <p>2-тапсырма. Дауысты дыбыстан басталатын заттың суретін -қа, дауыссыз дыбыстан басталатын заттың суретін -қа сал.</p> 	<p>Барысы: Үстел үстінде жасалатын жаттығу. Аттарын атаған саусақтар шетінен тұрады. .</p> <p>1-тапсырма. Бүтін мен бөлікті саусағыңмен қоршап көрсет.</p>  <p>2-тапсырма «Құрастыру» ойыны. Берілген ойыншықтардың екінші жартысын тауып бөліктерден бүтін зат шығарамыз.</p>  <p>3-тапсырма. Таңбалардың үстінен саусақпен жүргіз.</p> 	<p>1-тапсырма. Бүтінді бөлікке бөл.</p>  <p>2-тапсырма Бүтін қағазды екі және төрт бөлікке бүктеу арқылы бөлеміз.</p>  <p>3-тапсырма. Бүтін затты екі тең және төрт бөлікке бөлуді үйрету, заттарды тең екіжәне төрт бөлікке бөлу тәсілін көрсету. Бүтін мен бөлшек арасындағы қатынас орнату: бөлшек бүтіннен кіші, бүтін бөлшектен үлкен екенін ұғындыру. Геометриялық фигураларды тең бөліктерге бөлумен , «бүтін», «жарты», «ширек» түсініктерімен таныстыру. 2. Балалардың логикалық ойлау, есте сақтау қабілеттерін дамыту: 3.Балаларды ,ізденіске, достық қарым-қатынасқа</p>	<p>2- тапсырма: Дыбыстық талдау жаса.</p>  <p>3- тапсырма: Суреттегі заттардың бірінші дыбысын анықта. Қатаң дауыссыз дыбыстан басталатын заттың суретін ▲ -қа, ұяң дауыссыз дыбыстан басталатын заттың суретін ● -ке, үнді дауыссыз дыбыстан басталатын заттың суретін ■ -қа қос.</p> <p>4-тапсырма. Тыңда орында. Партадағы саусақтар. Адымдайды, жүреді. Өнерлі бұл саусақтар, Сурет сала біледі. Ортаңғы мен сұқ саусақ Түйе құсты салады. Төңкеріліп аспанға Қоянда бола алады.</p>
---	--	---	--	---

**Үзіліс: Жүгіруге арналған ойындар «Оқтау тартыс»**

**БАЛАНЫҢ ТІЛІН ДАМУҒА АРНАЛҒАН ОЙЫНДАР**  
«Жүректен жүрекке»  
Біздің топта ұл-қыздар,  
Тату-тәтті ойнаймыз.  
Айналаға, бар адамға  
Тек мейірім сыйлаймыз.



**«Үйдің есігін жабайық»**  
Мақсаты: заттарды өлшемі бойынша салыстыруға, жуан және жіңішке заттарды ажырата алу.  
Ойынның құрал-жабдықтары: үйдің, есіктің суреттері.  
Ойын барысы: қағаздан жасалған есіктері жоқ үйлерге сәйкесінше түсіне қарап есігін табу..

<p><b>Сөйлеуді дамыту</b>  <b>Сабақтың тақырыбы:</b> Ақсақ Құлан (аңыз)  <b>Мақсаты:</b> -«Ақсақ құлан» аңызын мазмұны бойынша әңгімелету;  -балалардың тілдік қорларын байыту, аңшылық туралы ұғымдарын кеңейту;  -хайуанаттарға қастық жасамауға тәрбиелеу.  <b>Күтілетін нәтиже:</b> баланың сөздік қорын, сөз байлықтарын дамыту. Сыни тұрғыдан ойлау дағдыларын қалыптастырады.  <b>Құндылықтар:</b> Бірлік пен ынтымақ айы  <b>Бір тұтас тәрбие:</b> «Ұлттық ойын – ұлт қазынасы» – үзіліс кезінде білім алушылардың бос уақытын ойын түрінде ұйымдастыру – асық, тоғызқұмалақ, бес тас және т.б.  <b>«Қауіпсіздік сабағы»</b> – жол қозғалысы ережелерін, өмір қауіпсіздігі негіздерін зерделеу, білім алушылардың жеке қауіпсіздігін, қауіпсіз мінез-құлқын және т.б. сақтауы туралы сынып сағаты шеңберінде 10 минут ақпарат беру немесе әңгіме өткізу  <b>Апта дәйексөзі:</b> ынтымақ жүрген жерде, ырыс бірге жүреді.</p> <p><b>«Кіші шармен жаттығу»</b>  Мынау менің оң қолым,  Мынау менің сол қолым.  Кіші шарды аламын,  Жаттығуды жасаймын.  Оң қолым мықты болсын,  Сол қолым мықты болсын.  Қолдарым менің күшті болсын!</p> <p>Мақсаты: Әрі қолдарының, саусақтарының моторикаларын</p>	<p><b>Қоршаған орта</b>  <b>Сабақтың тақырыбы:</b>  Жануарлардың тіршілігі үшін не қажет?  <b>Мақсаты:</b> -жануарлардың бәрінің тірі жан иесі екендігі және олардың тіршілік етуіне белгілі бір жағдайлар қажеттігі туралы түсінікті пысықтау;  -олардың зейін қойып тыңдау, көзбен көргенін естеу сақтау және сөздік-логикалық жадын, ойлау қабілеттерін дамыту;  -зерттеушілік мәдениетін дамыту.  <b>Күтілетін нәтиже:</b> жануарлар қалай тіршілік ететінін біледі?  <b>Құндылықтар:</b> Бірлік пен ынтымақ айы  <b>Бір тұтас тәрбие:</b> «Күй күмбірі» – қоңыраудың орнына күйді пайдалану, сондай-ақ үлкен үзіліс кезінде күй тыңдау  <b>«Қауіпсіздік сабағы»</b> – жол қозғалысы ережелерін, өмір қауіпсіздігі негіздерін зерделеу, білім алушылардың жеке қауіпсіздігін, қауіпсіз мінез-құлқын және т.б. сақтауы туралы сынып сағаты шеңберінде 10 минут ақпарат беру немесе әңгіме өткізу  <b>Апта дәйексөзі:</b> ынтымақ жүрген жерде, ырыс бірге жүреді.</p> <p><b>Дидактикалық ойын:</b>  <b>«Үй жануарлары мен төлдері»</b>  <b>Мақсаты:</b> Балаларды үй жануарларымен таныстыру, төлдерін айыра білуге үйрету.  <b>Ойынның шарты:</b>  Үй жануарларының төлдерін айыра білу.</p> <p>1-тапсырма  Суретке қарап жануарлардың тіршілік ортасын айт</p>	<p><b>Көркем әдебиет</b>  <b>Сабақтың тақырыбы:</b> Жаңа жыл келді. (өлеңді жаттау)  Сағи Жиенбаев  <b>Мақсаты:</b> -өлеңді дауыс ырғағымен мәнерлей оқи отырып, логикалық екпінмен, үзілістермен жаттату, көтеріңкі көңіл күймен жатқа айтуға үйрету;  -балалардың өлең мазмұнына деген қатынасын, тілдік бейнелілігін сезінуге баулу және өзара қарым-қатынасын дамыту;  -ұйымшылдыққа, бірлікке, татулыққа тәрбиелеу.  <b>Күтілетін нәтиже:</b> мысық пен әтештің жасаған әрекеттерін талдай алады.  <b>Құндылықтар:</b> Бірлік пен ынтымақ айы  <b>Бір тұтас тәрбие:</b> «Ұлттық ойын – ұлт қазынасы» – үзіліс кезінде білім алушылардың бос уақытын ойын түрінде ұйымдастыру – асық, тоғызқұмалақ, бес тас және т.б.  <b>«Қауіпсіздік сабағы»</b> – жол қозғалысы ережелерін, өмір қауіпсіздігі негіздерін зерделеу, білім алушылардың жеке қауіпсіздігін, қауіпсіз мінез-құлқын және т.б. сақтауы туралы сынып сағаты шеңберінде 10 минут ақпарат беру немесе әңгіме өткізу  <b>Апта дәйексөзі:</b> ынтымақ жүрген жерде, ырыс бірге жүреді.</p> <p><b>Дидактикалық ойын.</b>  <b>«Нені қайдан алуға болады?»</b>  <b>Мақсаты:</b> Адамға қажетті заттарды тани, талдай білуге, нені қайдан алуға болатынын үйрету, сөздік қорларын байыту.  <b>Ойын ережесі:</b> Тәрбиеші үстел үстіне нанның, киімнің, ыдыстың, сүт пен ет тағамдарының (шұжық ет) суреттерін</p>	<p><b>Сөйлеуді дамыту</b>  <b>Сабақтың тақырыбы:</b> Ақсақ құлан (аңыз)  <b>Сабақтың мақсаты:</b> -«Ақсақ құлан» аңызын мазмұны бойынша әңгімелету;  -балалардың тілдік қорларын байыту, аңшылық туралы ұғымдарын кеңейту;  -хайуанаттарға қастық жасамауға тәрбиелеу.  <b>Күтілетін нәтиже:</b> баланың сөздік қорын, сөз байлықтарын дамыту. Сыни тұрғыдан ойлау дағдыларын қалыптастырады.  <b>Құндылықтар:</b> Бірлік пен ынтымақ айы  <b>Бір тұтас тәрбие:</b> «Күй күмбірі» – қоңыраудың орнына күйді пайдалану, сондай-ақ үлкен үзіліс кезінде күй тыңдау  <b>«Қауіпсіздік сабағы»</b> – жол қозғалысы ережелерін, өмір қауіпсіздігі негіздерін зерделеу, білім алушылардың жеке қауіпсіздігін, қауіпсіз мінез-құлқын және т.б. сақтауы туралы сынып сағаты шеңберінде 10 минут ақпарат беру немесе әңгіме өткізу  <b>Апта дәйексөзі:</b> ынтымақ жүрген жерде, ырыс бірге жүреді.</p> <p>«Сикирлы суреттер»</p> <p>Мақсаты: заттарды белгілі бір қасиеттері бойынша салыстыруға, топтастыруға үйрету.  Көрнекілік: Түсі, өлшемі әртүрлі ойыншықтар.  Барысы: балалар сикирлы қапшықтың ішіндегі затты сыртынан ұстап тұрып оның</p>	<p><b>Көркем әдебиет</b>  <b>Сабақтың тақырыбы:</b> Жаңа жыл келді. (өлеңді жаттау)  Сағи Жиенбаев  <b>Мақсаты:</b> -өлеңді дауыс ырғағымен мәнерлей оқи отырып, логикалық екпінмен, үзілістермен жаттату, көтеріңкі көңіл күймен жатқа айтуға үйрету;  -балалардың өлең мазмұнына деген қатынасын, тілдік бейнелілігін сезінуге баулу және өзара қарым-қатынасын дамыту;  -ұйымшылдыққа, бірлікке, татулыққа тәрбиелеу.  <b>Күтілетін нәтиже:</b> мысық пен әтештің жасаған әрекеттерін талдай алады.  <b>Құндылықтар:</b> Бірлік пен ынтымақ айы  <b>Бір тұтас тәрбие:</b> «Ұлттық ойын – ұлт қазынасы» – үзіліс кезінде білім алушылардың бос уақытын ойын түрінде ұйымдастыру – асық, тоғызқұмалақ, бес тас және т.б.  <b>«Қауіпсіздік сабағы»</b> – жол қозғалысы ережелерін, өмір қауіпсіздігі негіздерін зерделеу, білім алушылардың жеке қауіпсіздігін, қауіпсіз мінез-құлқын және т.б. сақтауы туралы сынып сағаты шеңберінде 10 минут ақпарат беру немесе әңгіме өткізу  <b>Апта дәйексөзі:</b> ынтымақ жүрген жерде, ырыс бірге жүреді.</p> <p><b>«Кім тез жинайды?»</b>  <b>Мақсаты:</b> Көкіністер мен жемістерді айыра білуге, топқа бөле білуге, шапшаңдыққа баулу; тәрбиешіні тыңдай білуге тәрбиелеу.  <b>Ойынның шарты:</b>  Себеттің сыртында жапсырылуы тұрған көкініс пен жемістер</p>
---	---	---	---	---

<p>дамьтады. Әрі жылдам ойлау дағдысын қалыптастыра отырып, сөздік қорын молайтады.</p> <p>1-тапсырма. Енелерін төлдерімен таныстыр.. үлгі бойынша айт. Қойдың төлі- қозы.</p>  <p>2-тапсырма. Құлан туралы мәлімет ақпарат ұсыну. <b>Құлан</b> - тақтұяқтылар отрядына жататын жабайы <b>жылқы</b>. Сыртынан карағанда құланның <b>есекке</b> де (<i>басы үлкен, құлағы ұзын, құйрығы қысқа, кекілі жоқ, жалы тік</i>), <b>жылқыға</b> да (<i>жүріс-тұрысы ширақ, дене бітімі сымбатты, сирақтары ұзын</i>) ұқсайтын ерекшелігі бар. ХТҚО және КСРО Қызыл кітаптарына енгізілген.<sup>1</sup></p> <p>3-тапсырма. Құлан үй жануары ма?</p> 	<p>2-тапсырма. Судан тіршілік ететін жануарлардың қайсысы қандай суда тіршілік ететін айт. Неге?</p>  <p>3-тапсырма. Суреттегі жануарлардың тіршілік ортасын айт.</p> 	<p>қояды.Бұл суреттер «Дүкенді» бейнелейді.Суреттердің жанында түрлі заттар аралас жатыр.Шақырылған бала суреттің ішінен біреуін алады да не екенін, қайда сатылатынын айтады. Мысалы: — Пальтоны, көйлекті қайдан алуға болады? — Кім сататын дүкеннен аламыз. — Ыдыстарды (кесе, қасық) қайдан алуға болады ? — Ыдыс сататын дүкеннен аламыз. Бала суреттің ішінен біреуін алады да, сол дүкенге апарып қояды.</p> <p>1-тапсырма. Төмендегі өленді мұғаліммен бірге қосылып, қайталап, жаттаймыз Келді, міне, Жаңа жыл Қарсы алайық бәріміз. Күліп-ойнап, би белеп, Ән салайық бәріміз. Жаңа жылды қарсы алып Жасаймыз той жылда біз. Жарқын, жарқын ән салып, Жалғасады жырға жыр.</p> <p>2-тапсырма түстерін сәйкестендіріп боя</p> 	<p>пішінін анықтайды. Алған соң атын, түсін айтады.</p> <p>1-тапсырма. Ақсақ құлан аңызы туралы бейне ролик көрсетіп, мазмұнын түсіндіреді. «Ақсақ құлан» аңызының шығу тарихымен танысады.</p>   <p>2-тапсырма. «Ой қозғау» әдісі. Дене тұрқы 210 – 240 см, шоктығының биіктігі 112 – 126 см, салмағы 400 – 500 кг аралығында. Түсі сарғыштау, жотасында кара қошқыл жолағы болады, құйрығының ұшы кара, бауыры мен сирақтары ақшыл келеді. Жыныстық жағынан 2 – 3 жасында жетіледі. Маусым – шілде айларында күйлеп, 11,0 – 11,5 айдай буаз болып, мамыр – маусым айларында құлындайды</p>	<p>бойынша жемістер мен көкіністерді себетке жинау.</p> <p>1-тапсырма Жұмбақты шеш. Қыста ғана болады, Ұстасаң қолың тоңады.</p> <p>Үстінде бар жасыл тон, Шаштары бар жайнаған, Балалар жүр қарап оны Өнге салып айнала.</p> <p>2-тапсырма. Суретке қарап әңгіме құрастырайық.</p>  <p>3-тапсырма. Қыс мезгілінде ойнайтын қызықты ойындар туралы әңгіме айтамыз.</p> 
---	--	---	--	---

**Үзіліс: Бір аяқпен секіріп жүріп, күш сынасуға арналған қозғалмалы ойындар «Сыңар аяқ»**








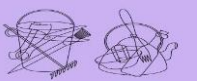

<p><b>Тіл ұстарту жаттығуы:</b></p> <p>«Күнге сәлем» Қуан, шаттан, алақай, Қуанатын күн келді. Қайырлы таң! Қайырлы күн! Күліп шықты күн бүгін!</p>		<p><b>Ойын: «Сыңар аяқ»</b> <b>Мақсаты:</b> Бір аяқпен тепе- теңдік ұстап тұру. Күш сынасуға жаттықтыру. Батыл, қайсар болып өседі. <b>Ойынның шарты:</b> Ойыншылар тек бір аяқпен жүреді. Тек қолмен күш сынасады. Басқа жерлеріне тимейді. Отырған төреші. Ережесі: Бұл ойынды спорт алаңынан гөрі, көгалда өткерген жақсы. Себебе бір аяқпен ұзақ жүргенде бала шаршап жығылуы мүмкін.</p>
---	--	---

**3-ұйымдастырылған әрекет**

	<p><b>Қазақ тілі</b> <b>Сабақтың тақырыбы:</b> «Қолғап» ертегісі <b>Мақсаты:</b>-сөз тіркестерін, сөйлемдер құрауға, сұрақтарға</p>	<p><b>Мүсіндеу</b> <b>Сабақтың тақырыбы:</b> Кесе <b>Мақсаты:</b> -ыдыстың</p>	<p><b>Сауат ашу негіздері</b> <b>Сабақтың тақырыбы:</b> Дыбыстық талдау [Н]. <b>Мақсаты:</b>-қатаң, ұяң, үнді дауыссыз дыбыстарды айтылу</p>	<p><b>Қазақ тілі</b> <b>Сабақтың тақырыбы:</b> «Саяхатшы» ертегісі. <b>Мақсаты:</b> -сөздерді бір-бірімен байланыстырып, сөйлем құрай білу,</p>	<p><b>Қоршаған орта</b> <b>Сабақтың тақырыбы:</b> Жануарлардың тіршілігі үшін не қажет?</p>
--	---	--	--	---	---



<p>толық жауап беруге үйрету, ертегі кейіпкерлерінің сөздерін мәнерлеп, дауыс ырғағын келтіріп айтуды үйрету. -есте сақтау қабілеттерін, балалардың байланыстырып, мәнерлеп сөйлеуін дамыту, сөздік қорларын дамыту. Қазақ тіліне тән дыбыстарды дұрыс айтуға жаттықтыру.</p> <p><b>Күтілетін нәтиже:</b> Ертегі мазмұнымен танысады. Негізгі ойды түйіндейді.</p> <p><b>Құндылықтар:</b> Бірлік пен ынтымақ айы</p> <p><b>Бір тұтас тәрбие:</b> «Ұлттық ойын – ұлт қазынасы» – үзіліс кезінде білім алушылардың бос уақытын ойын түрінде ұйымдастыру – асық, тоғызқұмалақ, бес тас және т.б.</p> <p><b>«Қауіпсіздік сабағы»</b> – жол қозғалысы ережелерін, өмір қауіпсіздігі негіздерін зерделеу, білім алушылардың жеке қауіпсіздігін, қауіпсіз мінез-құлқын және т.б. сақтауы туралы сынып сағаты шеңберінде 10 минут ақпарат беру немесе әңгіме өткізу</p> <p><b>Апта дәйексөзі:</b> ынтымақ жүрген жерде, ырыс бірге жүреді.</p> <p>«Өзара айырмашылығын тап» Ойынның мақсаты: суреттерді мұқият қарап отырып, айырмашылығын таптыру. Сөйлеу дағдыларын қалыптастыру, ойлау қабілеттерін жетілдіру.</p> <p>Ойынның құрал-жабдықтары: әр түрлі суреттер жинағы</p> <p>Ойынның мазмұны: әр балаға суреттер таратып береді. Олар суреттердің айырмашылығын табады.</p> <p>1-тапсырма. Суретке қара. Ертегідегі кейіпкерлерді ата. Қай</p>	<p>шығу тарихымен, ыдысты жасайтын материал түрімен (тас, әйнек, ағаш, металл, қыш, пластик )таныстыру; -белсенділігін, шығармашылығын дамыту; -тазалыққа, ұқыптылыққа тәрбиелеу.</p> <p><b>Күтілетін нәтиже:</b> кесені ермексаздан жасап үйренеді.</p> <p><b>Құндылықтар:</b> Бірлік пен ынтымақ айы</p> <p><b>Бір тұтас тәрбие:</b> «Күй күмбірі» – қоңыраудың орнына күйді пайдалану, сондай-ақ үлкен үзіліс кезінде күй тыңдау</p> <p><b>«Қауіпсіздік сабағы»</b> – жол қозғалысы ережелерін, өмір қауіпсіздігі негіздерін зерделеу, білім алушылардың жеке қауіпсіздігін, қауіпсіз мінез-құлқын және т.б. сақтауы туралы сынып сағаты шеңберінде 10 минут ақпарат беру немесе әңгіме өткізу</p> <p><b>Апта дәйексөзі:</b> ынтымақ жүрген жерде, ырыс бірге жүреді.</p> <p><b>Дидактикалық ойын.</b></p> <p><b>«Экологиялық бағдаршам»</b></p> <p><b>Мақсаты:</b> Балаларды табиғат сұлулығын көріп, сезіне білуге, оны қорғай білуге тәрбиелеу. Табиғатқа деген сүйіспеншілігін сақал-мәтел, тақпақтар, тиым сөздер арқылы білімдерін алттыру.</p> <p><b>Ойынның шарты:</b> Балалар бағдаршамның кез-келген түсін тандап алады</p>	<p>барысында ажыратуды жетілдіру;</p> <p>-дыбыстардың сөз ішіндегі орнын анықтай алу дағдыларын дамыту;</p> <p>-дұрыс отырмаудың денсаулыққа зиян екенін түсіндіріп, салауатты өмір сүруге тәрбиелеу.</p> <p><b>Күтілетін нәтиже:</b> сөздерді буынға бөліп көрсетеді.</p> <p><b>Құндылықтар:</b> Бірлік пен ынтымақ айы</p> <p><b>Бір тұтас тәрбие:</b> «Ұлттық ойын – ұлт қазынасы» – үзіліс кезінде білім алушылардың бос уақытын ойын түрінде ұйымдастыру – асық, тоғызқұмалақ, бес тас және т.б.</p> <p><b>«Қауіпсіздік сабағы»</b> – жол қозғалысы ережелерін, өмір қауіпсіздігі негіздерін зерделеу, білім алушылардың жеке қауіпсіздігін, қауіпсіз мінез-құлқын және т.б. сақтауы туралы сынып сағаты шеңберінде 10 минут ақпарат беру немесе әңгіме өткізу</p> <p><b>Апта дәйексөзі:</b> ынтымақ жүрген жерде, ырыс бірге жүреді.</p> <p><b>Ойын «Қажетгі сөзді тап».</b></p> <p><b>Мақсаты:</b> Тапқырлыққа, ойлауып жауап беруге, сықақ сезімін дамыту.</p> <p><b>Ойын ережесі:</b> Тәрбиеші бір сөз атайды, балалар соған қажет заттардың атына байланысты сөздерді тез атауға тиісті. Мысалы: тоқылатын заттарды ата десе, балалар- шұлық, шәлі, қолғап, жемпір деп жауап береді. Қайда, немен, кім тоқиды? - Фабрикада машинкамен, үйде бізбен тоқымашы тоқиды.</p> <p>— Тігілетін заттарды ата- көйлек, етік, тымақ, көрпе, пальто Т.Б.</p> <p>— Қайда, немен, кім тігеді?.</p>	<p>өз ойларын дұрыс жеткізе білу дағдыларын және сөйлеу мәдениетін дамыту. Қазақ тіліндегі сөздер мен сөйлемдерді түсініпжәне күнделікті өмірде қолдана білуге үйрету;</p> <p>-сөздік қорларын, ертегі кейіпкерлерінің сөздерін мәнерлеп, дауыс ырғағын келтіріп айтуды дамыту. Қазақ тіліне тән дыбыстардыдұрыс айтуға жаттықтыру.</p> <p><b>Күтілетін нәтиже:</b> Ертегі мазмұнымен танысады. Негізгі ойды түйіндейді.</p> <p><b>Құндылықтар:</b> Бірлік пен ынтымақ айы</p> <p><b>Бір тұтас тәрбие:</b> «Күй күмбірі» – қоңыраудың орнына күйді пайдалану, сондай-ақ үлкен үзіліс кезінде күй тыңдау</p> <p><b>«Қауіпсіздік сабағы»</b> – жол қозғалысы ережелерін, өмір қауіпсіздігі негіздерін зерделеу, білім алушылардың жеке қауіпсіздігін, қауіпсіз мінез-құлқын және т.б. сақтауы туралы сынып сағаты шеңберінде 10 минут ақпарат беру немесе әңгіме өткізу</p> <p><b>Апта дәйексөзі:</b> ынтымақ жүрген жерде, ырыс бірге жүреді.</p> <p><b>Дидактикалық жаттығуы:</b></p> <p>«Керісінше айт» ойыны</p> <p>Мақсаты: тәулік жөнінде түсініктерін кеңейту. Қарама қарсы мағыналы сөздермен жауап беруге үйрету.</p> <p>Көрнекілік: доп</p> <p>Барысы: Балаға допты лақтырып «таң» десе, бала керісінше «кеш» дейді. Ойын осылай жалғасады.</p> <p>1-тапсырма. Қандай сыйлық алғанды ұнатасың? Суретін сал.</p>	<p><b>Мақсаты:</b> -жануарлардың бәрінің тірі жан иесі екендігі және олардың тіршілік етуіне белгілі бір жағдайлар қажеттігі туралы түсінікті пысықтау; -олардың зейін қойып тындау, көзбен көргенін естеу сақтау және сөздік-логикалық жадын, ойлау қабілеттерін дамыту; -зерттеушілік мәдениетін дамыту.</p> <p><b>Күтілетін нәтиже</b> тұқымнан не өсіп шығатынын біледі. Өсімдіктердің өсуі үшін не керек екенін біледі.</p> <p><b>Құндылықтар:</b> Бірлік пен ынтымақ айы</p> <p><b>Бір тұтас тәрбие:</b> «Ұлттық ойын – ұлт қазынасы» – үзіліс кезінде білім алушылардың бос уақытын ойын түрінде ұйымдастыру – асық, тоғызқұмалақ, бес тас және т.б.</p> <p><b>«Қауіпсіздік сабағы»</b> – жол қозғалысы ережелерін, өмір қауіпсіздігі негіздерін зерделеу, білім алушылардың жеке қауіпсіздігін, қауіпсіз мінез-құлқын және т.б. сақтауы туралы сынып сағаты шеңберінде 10 минут ақпарат беру немесе әңгіме өткізу</p> <p><b>Апта дәйексөзі:</b> ынтымақ жүрген жерде, ырыс бірге жүреді.</p> <p><b>Дидактикалық ойын «Жол белгілерін қою»</b></p> <p><b>Мақсаты:</b> Балалардың жолда жүру туралы алған білімдерін тиянақтау, жол белгілерін айыра білу. Балаларды мейірімділікке, байқағыштыққа тәрбиелеу.</p> <p><b>Ойын барысы:</b> Балаларға көше макетін</p>
--	--	--	---	---

<p>жануардан кейін қайсысы келеді? Цифрмен көрсет.</p>  <p>2-тапсырма. Сыңарын тап. Сызықпен қос</p>  <p>3-тапсырма. Қолғап ертегісінің бейнеролигін тыңдайды. Ертегі желісімен танысады. Мағынасын түсінеді.</p> <p>Қосымша тапсырма: Мұғалім оқиды. Оқушылар қайталайды. Ертегі- сказка. Қолғап- варежки. Тышқан- мышь. Бақа- лягушка.</p>	<p>да сол түстегі тапсырманы орындайды. Қызыл түс- тыйым сөздер Жасыл түс- тақпақтар Сары түс- мақал-мәтелдер</p> <p>1-тапсырма Кесенің суретін параққа сызып кескіндеп аламыз.</p>  <p>2-тапсырма. Төмендегі суретке қарап кесені ермексазбен жасаймыз. Сыртына оюлар жасаймыз</p> 	<p>1-тапсырма. Дыбыстық талдау жаса.</p>   <p>2-тапсырма. Тыңда орында Кіп- кішкентай саусақтар Шаршамайды, тынбайды. Себебі бұл саусақтар Жаттығулар жасайды. Түрлі- түрлі сызықтар Дәптерлерге жазады. Еңбексүйгіш саусақтар Бәріненде озады.</p> <p>3-тапсырма. Үзік сызықтарды бастыр.</p> 	<p>2-тапсырма. Суретке қарап жасырынған заттарды тап. Ата.</p>  <p>3-тапсырма.»Саяхатшы» ертегісінің бейнеролигін тамашалайды. Ертегі мағынасын түсінеді. Негізгі ойды түйіндейді.</p> <p>Қосымша жұмыс: Мұғалім дауыстап оқиды. оқушылар қосылып қайталайды. Саяхатшы- путешественник. Сыйлық- подарка.</p>	<p>мұқият қарау ұсынылады.Сосын қай жерге қандай белгі қою керектігін айтқыза отырып, жол белгілерін қою.</p> <p>1-тапсырма Суреттегі жануарлардың тіршілік ортасын айт</p>  <p>2-тапсырма «Төлдерін ата» ойыны Мақсаты: үй және жабайы жануарларды ажыратуды үйрету. Шарты: жануарлардың баласының атын атайды. Қоян- баласы көжек Қасқыр- баласы бөлтірік...</p>
--	--	--	---	---

**Үзіліс Ойын: «Ақ қоян»**





**Дамытушы ойын «Шаршылар»**  
**Мақсаты:** Балалардың тілдік қоры жетіліп, ойлау қабілетін дамиды. Сонымен қатар назар аудара отырып, саусақ моторикасы дамиды. Бұл ойын маңызды роль атқарады. Тілдері дамиды.




**Тақырыбы: «Ақ қоян» ойыны.**  
**Мақсаты:** Балаларды тапқырлыққа, қырағылыққа, татулыққа тәрбиелеу. Ептілік қасиеттерін арттыру. Денсаулықтарын нығайту.  
**Шарты:** Балалар шеңбер құрып тұрады. Ал бір бала ортада қоян болып отырады. Шеңбердегі балалар қол ұстасып, қоянды айналып жүріп, тақпақ айтады.  
Қояным, қояным, орныңнан тұршы,  
Шашыңды тарашы, бетіңді жушы.  
Әй әй көйлек киіп, біреудің қолын үзеңші.

**4-ұйымдастырылған іс-әрекет**

	<p><b>денешынықтыру</b>  <b>Тақырыбы:</b> Керуен  <b>Мақсаты:</b> -эртүрлі бағытта бір аяқпен секіре білу шеберліктерін (машықтарын) жетілдіру, табанның алдыңғы жағымен таянып итерілулерін бекіту.  -өкшемен отырып, ұсақ заттарды (тастарды) лақтырып, оны қайтадан қағып алу шеберліктерін (машықтарын) бекіту. Көзмөлшерлеуін, ептілік, төзімділік секілді дене сапаларын дамыту.  <b>Күтілетін нәтиже:</b> салауатты өмір салтын ұстау үшін түрлі қозғалмалы ойындар ойнап, епшіл, жылдам, күшті, мықты болуды үйрету.  <b>Құндылықтар:</b> Бірлік пен ынтымақ айы  <b>Бір тұтас тәрбие:</b> «Ұлттық ойын – ұлт қазынасы» – үзіліс кезінде білім алушылардың бос уақытын ойын түрінде ұйымдастыру – асық, тоғызқұмалақ, бес тас және т.б.  <b>«Қауіпсіздік сабағы»</b> – жол қозғалысы ережелерін, өмір қауіпсіздігі негіздерін зерделеу, білім алушылардың жеке қауіпсіздігін, қауіпсіз мінез-құлқын және т.б. сақтауы туралы сынып сағаты шеңберінде 10 минут ақпарат беру немесе әңгіме өткізу  <b>Апта дәйексөзі:</b> ынтымақ жүрген жерде, ырыс бірге жүреді.</p>	<p><b>музыка</b>  <b>Тақырыбы :</b> Қысқы әуен сыңғырлайды.  <b>Мақсаты:</b> -шығармалардың эмоциялық мазмұнын, олардың сипатын, көңіл күйін ажырату;  -қолмен музыка бағытын (жоғары- төмен) көрсете отырып, әуеннің жоғарғы- төменгі қозғалысын ажырату, әнмен шеңберді айналып жүру;  -ойын арқылы балаларды ұйымшылдыққа баулу..  <b>Күтілетін нәтиже:</b> еліміздің байтақ жерінен мәлімет арқылы біледі..  <b>Құндылықтар:</b> Бірлік пен ынтымақ айы  <b>Бір тұтас тәрбие:</b> «Күй күмбірі» – қоңыраудың орнына күйді пайдалану, сондай-ақ үлкен үзіліс кезінде күй тыңдау  <b>«Қауіпсіздік сабағы»</b> – жол қозғалысы ережелерін, өмір қауіпсіздігі негіздерін зерделеу, білім алушылардың жеке қауіпсіздігін, қауіпсіз мінез-құлқын және т.б. сақтауы туралы сынып сағаты шеңберінде 10 минут ақпарат беру немесе әңгіме өткізу  <b>Апта дәйексөзі:</b> ынтымақ жүрген жерде, ырыс бірге жүреді.</p>	<p><b>денешынықтыру</b>  <b>Тақырыбы:</b> Ержүрек құмырсқалар  <b>Мақсаты:</b> -нақты қимыл-қозғалыс жасай білу қабілеттерін қалыптастыруды жалғастыру, анализатор орталықтарын белсендіруге мүмкіндік жасау.  -гимнастикалық қабырғада эртүрлі тәсілмен өрмелеу. Бір орында тұрып биіктікке түрлі тәсілдермен секіруге (30 см) үйрету.  Гимнастикалық қабырғада эртүрлі тәсілмен өрмелеуге жаттықтыру.  <b>Күтілетін нәтиже:</b> командалық ойында бір бірімен бірлесіп жұмыс жасауға, ұйымшылдыққа тәрбиелеу.  <b>Құндылықтар:</b> Бірлік пен ынтымақ айы  <b>Бір тұтас тәрбие:</b> «Ұлттық ойын – ұлт қазынасы» – үзіліс кезінде білім алушылардың бос уақытын ойын түрінде ұйымдастыру – асық, тоғызқұмалақ, бес тас және т.б.  <b>«Қауіпсіздік сабағы»</b> – жол қозғалысы ережелерін, өмір қауіпсіздігін, қауіпсіз мінез-құлқын және т.б. сақтауы туралы сынып сағаты шеңберінде 10 минут ақпарат беру немесе әңгіме өткізу  <b>Апта дәйексөзі:</b> ынтымақ жүрген жерде, ырыс бірге жүреді.</p>	<p><b>музыка</b>  <b>Тақырыбы :</b> Қысқы әуен сыңғырлайды  <b>Мақсаты:</b> -шығармалардың эмоциялық мазмұнын, олардың сипатын, көңіл күйін ажырату;  -қолмен музыка бағытын (жоғары- төмен) көрсете отырып, әуеннің жоғарғы- төменгі қозғалысын ажырату, әнмен шеңберді айналып жүру;  -ойын арқылы балаларды ұйымшылдыққа баулу..  <b>Күтілетін нәтиже:</b> Елімізге деген құрметтерін арттыра отырып, музыкаға сәйкес қимыл жасауды біледі..  <b>Құндылықтар:</b> Бірлік пен ынтымақ айы  <b>Бір тұтас тәрбие:</b> «Күй күмбірі» – қоңыраудың орнына күйді пайдалану, сондай-ақ үлкен үзіліс кезінде күй тыңдау  <b>«Қауіпсіздік сабағы»</b> – жол қозғалысы ережелерін, өмір қауіпсіздігі негіздерін зерделеу, білім алушылардың жеке қауіпсіздігін, қауіпсіз мінез-құлқын және т.б. сақтауы туралы сынып сағаты шеңберінде 10 минут ақпарат беру немесе әңгіме өткізу  <b>Апта дәйексөзі:</b> ынтымақ жүрген жерде, ырыс бірге жүреді.</p>	<p><b>денешынықтыру</b>  <b>Тақырыбы</b> Мультфильмдер әлемі. Шаңғымен жүру (таза ауада)  <b>Мақсаты:</b> -екі жақтан бір-біріне қарама-қарсы келіп, орындық ортасынан кері бұрылып қайтуды бекіту.  Шұңқырға секіру: 30 см биік заттың үстінен белгіленген жерге дәл секіріп түсулерін бекіту.  -балаларды шаңғымен жүрумен таныстыру, қозғалысқа дұрыс бастама болатын бастапқы қалыпқа дұрыс келуді үйрету;  -дене қимыл жаттығуларын төзімділік пен жаттыққандықты арттыру үшін біртіндеп көбейте отырып орындауға дағдыландыру.  <b>Күтілетін нәтиже:</b> спортшы болу үшін шыдамдылық еңбек үнемі дәлдікті ұстанатын бала спортшы бола алатынын түсінеді.  <b>Құндылықтар:</b> Бірлік пен ынтымақ айы  <b>Бір тұтас тәрбие:</b> «Ұлттық ойын – ұлт қазынасы» – үзіліс кезінде білім алушылардың бос уақытын ойын түрінде ұйымдастыру – асық, тоғызқұмалақ, бес тас және т.б.  <b>«Қауіпсіздік сабағы»</b> – жол қозғалысы ережелерін, өмір қауіпсіздігі негіздерін зерделеу, білім алушылардың жеке қауіпсіздігін, қауіпсіз мінез-құлқын және т.б. сақтауы туралы сынып сағаты шеңберінде 10 минут ақпарат беру немесе әңгіме өткізу  <b>Апта дәйексөзі:</b> ынтымақ жүрген жерде, ырыс бірге жүреді.</p>
	<p><b>«Кептерді қуып жет»</b> ойыны  Ойынның мақсаты: балалар дене қимылын, бұлшық еттерін жетілдіру, жүйке жүйелерін шыңдау, тілін дамытып, есте сақтау</p>	<p><b>Дидактикалық ойын.</b>  <b>«Қажетті сөзді тап».</b>  <b>Мақсаты:</b> Тапқырлыққа, ойланып жауап беруге, сықақ сезімін дамыту.  <b>Ойын ережесі:</b> Тәрбиеші бір сөз атайды, балалар соған қажет заттардың атына байланысты сөздерді тез атауға тиісті. Мысалы: тоқылатын</p>	<p><b>Күн мен жаңбыр ойыны</b>  Балалардың алаңның бір шетінен немесе бөлменің қабырғасынан біразырақ жерге қойылған орындықтардың артында тізерлеп отырады да «герезеге» (орындықтың арқасындағы тесікке) қарайды. Тәрбиеші: «Аспан ашық, күн шығып тұр!</p>	<p><b>Дидактикалық ойын.</b>  <b>«Артығын тап.»</b>  Ойын мақсаты: Тіл байлықтарын, сөздік қорларын молайту. Тапқырлық қабілеттерін дамытып, ойынға деген қызығушылықтарын дамыту.  Ойын шарты: Балалардың алдына аңдардың суреті бар конверт таратылады. Балалар суретті алып ненің артық екенін ажыратып табулары керек.</p>	

<p><b>Серуенге</b></p>	<p>кабилетін арттыру. Ұжыммен ойнауға тәрбиелеу.</p> <p><b>1-тапсырма. Қоңырау қайдан естіледі? ойыны</b></p> <p>Балалар қабырғаға беттерін беріп тұрады. Күтуші әйел бөлменің басқа бір шетіне тығылып тұрады да қоңырау соғады. Тәрбиеші балаларға: «Тыңдаңдар, қоңырау қайдан соғылып тұр, қоңырауды табыңдар», - дейді. Балалар қоңырауды тапқан кезде, тәрбиеші оларды мақтайды, одан кейін балаларға тағы да қабырғаға беттерін беріп тұруды ұсынады. Күтуші әйел басқа жерге тығылады да қайтадан қоңырау соғады.</p> <p><b>2-тапсырма. «Керуен» ойыны</b></p> <p>Тәрбиеші «Керуен» ойынын ойнауды ұсынады: «Мен түйе боламын, ал сендер кішкентай түйесіңдер». Балалар бірінің соңынан бірі алдында тұрғанның киімін ұстап қатарға тұрады. «Кеттік», - дейді тәрбиеші, балалардың бәрі «шу-шу» деп дабырлап, оның артынан жүре бастайды. Тәрбиеші керуенді бір бағытта, одан кейін екінші бағытта жүргізеді, одан кейін жүруді баяулатады, ақырында тоқтайды да: «Кідіріс» («Аялдама»), деп хабарлайды. Біраз уақыттан кейін тағы да белгі беріледі де керуен қайтадан жолға аттанады.</p>	<p>заттарды ата десе, балалар-шұлық, шәлі, қолғап, жемпір деп жауап береді. Қайда, немен, кім тоқиды? - Фабрикада машинкамен, үйде бізбен тоқымашы тоқиды.</p> <p>— Тігілетін заттарды ата-көйлек, етік, тымақ, көрпе, пальто Т.Б.</p> <p>— Қайда, немен, кім тігеді?.</p> <p><b>Музыка тыңдау:</b></p> <p>«Қыс» (А. Вивальди, ұнтаспадан) Ұлытау тобының орындауында – Жыл мезгілдерінің Қыс. А.Вивальдидың ұнтаспасын тыңдайды.</p> <p><b>Ән айту:</b> «Ақша қар» (К. Қуатбаев)</p> <p>Ақшақар кел, ақшақар, Жаңа жылды жетелеп. Құтты болсын жаңа жыл, Келген бізге еркелеп.</p> <p>«Ақша қар» (Е. Өміров)</p> <p>Жаңа жылды тойлауда, Ақшақар бар қылықты. Жаңа жылды бір тойлап, Өткізейік қылықты.</p> <p><b>Музыкалық-ырғақтық қимылдар:</b></p> <p>«Шеңберге тұр» (Л. Бетховен) Ұнтаспадан Л.Бетховеннің шығармасын тыңдаймыз. Талқылаймыз.</p> 	<p>Серуенге шығуға болады», - дейді. Балалар бүкіл алаңда жүгіріп жүр. «Жаңбыр! Тез үйге жүріңдер!» деген сигналды естіп, бәрі өз орындарына қарай жүгіріп келіп, орындықтардың артына отырады. Тәрбиеші қайтадан: «Күн шықты! Барыңдар, серуендендер», - дейді, ойын қайта басталады.</p> <p><b>1-тапсырма. «Илеусіз құмырсқа»</b></p> <p>Ойынға қатысушылар бір біріне қарсы жұптасып тұрады, қолдарының байланысын жоғары көтеріп. Бұл «үй» немесе құмырсқа «илеуі». Екі жүргізуші таңдалады – «құмырсқа және торғай». Құмырсқа торғайдан қашуы керек, сонымен қоса ол сол үйде тығыла алады, яғни ойыншылардың арасына тұрады. Қайсысына ол әрқашан тұрса, ол құмырсқа болады және торғайдан қашады. Егер торғай құмырсқаны ұстаса, онда олар рольдермен ауысады.</p> <p><b>2-тапсырма. «Есінеме»</b></p> <p>Ойыншылар қабырға бойынша орындықта отырады. Жүргізуші олардың алдында тұрып, әр түрлі оқиғаларды ойлап табады. Кенеттен оқиғаны қызықты жерінен бұзып, ол айқайлайды: «Есінеме» Барлық ойыншылар тұрып, қарсы қабырғаға жүгіріп, оны қолымен түртіп, өз орындарына келуі қажет. Жүргізуші осылармен бірге жүгіріп тез бос орынға отыруы қажет. Орындықсыз қалған адам жүргізуші болады және оқиғаны бастайды.</p>	<p><b>Билер:</b> «Ұлпақарлар биі» («Вальс» П. Чайковский ұнтаспада, «Билеп үйренейік» жинағынан) теледидардан «Вальс» тамашалаймыз.</p>  <p><b>Ойындар, хороводтар:</b></p> <p>«Жылдам құрастыр»</p>  <p><b>Музыкалық аспапта ойнау:</b></p> <p>«Полька» (А. Филиппенко)</p> <p>Біз бейбір ел ұланы Өнер білім- ұраны. Алдымыздан жақсы арман, Кілем алып тұрады. Біз батыр ел жастары Бақыт алға бастады.</p> <p>Тапсырма. Балалардың қызушылығына қарай, икеміне қарай музыкалық аспаптармен танысамыз.</p> 	<p><b>1-тапсырма:</b></p> <p><b>Шаңғы спорты,</b> дене тәрбиесі жүйесіндегі қысқы спорт түрлері негізгілерінің бірі. Бұл спорт түрлерінің қатарына <u>шаңғымен жарысу, шаңғымен тұғырдан секіру, шаңғы коссайысы және тау шаңғысы, биатлон</u> түрлері енеді. Бұлардың барлығы да қысқы <u>Азия ойындардың,</u> қысқы <u>Олимпиялық ойындардың</u> бағдарламаларында бар. Шаңғы спортынан жаттығулар мен жарыстар ашық аспан астында, таза ауада өтетін болғандықтан адамның денсаулығына өте пайдалы. Ол адамның бойындағы шыдамдылық, күш шапшаңдық, батылдық, ептілік, табандылық, айналанды бақылау сияқты аса керек қасиеттерді өкпенің сыйымдылығын жан-жақты дамытады. III. Спортымен айналысу кезінде адамның барлық дене мүшелері жұмыс істейді. Сондықтан ол жан-жақты жетілуге, дамуға, шынығуға негіз салады.</p>  <p><b>2-тапсырма.</b> «Ну, погоды!» мультфильмінің тау басындағы шаңғы тебетін тұстарын көрсету. Шаңғы спортының қыр сырымеен таныстыру.</p>
	<p>Киімдерді реттілікті сақтап</p>	<p>Киімдерді реттілікті сақтап</p>	<p>Киімдерді реттілікті сақтап дұрыс</p>	<p>Киімдерді реттілікті сақтап дұрыс</p>	<p>Киімдерді реттілікті сақтап</p>

дайындық	дұрыс киінуге үйрету (Өз-өзіне қызмет ету)	дұрыс киінуге үйрету	киінуге үйрету (Өз-өзіне қызмет ету)	киінуге үйрету (Өз-өзіне қызмет ету)	дұрыс киінуге үйрету. (Өз-өзіне қызмет ету)
<b>Үзіліс: Ойын: «Айдахар».</b>					
<p><b>Тіл ұстарту жаттығулары:</b> <b>«Бізге кім келгенін тауып ал»</b></p> <p><b>Мақсаты:</b> айтылуы мен естіруі бірдей сөздерді тауып алады. Дауыс ырғағын қадағалай білуге дағдыланады.</p> <p><b>Ойын барысы:</b> -Мө мө мө, бұл не мөңіріеп жатқан? -Мяу мяу мяу, саған келіп тұрған не? -Біреу келіп пи пи пи деді. Ол не? Ойын осылайша жалғасады...</p>				<p><b>Ойын: «Айдахар».</b></p> <p><b>Мақсаты:</b> тізбектеліп тұрып, бірдей қимылдауға үйренеді. Сан алуан қимыл- қозғалыс жасау барысында да балалар өздерінің іс- әрекеттерін басқалармен үйлестіру дағдыланады. Бір бірін сыйлап, достасуға жағдай туғызады.</p> <p><b>Барысы:</b> топтағы балалар бойларына қарай 8-10 нан топтасады. Олар ара қашықтықтарын алшаң ұстап, көгалдың әр бұрышына тұрады. Әр тізбек бір айдахар. Тәрбиешінің нұсқауымен олар әртүрлі қимыл жаап, қозғала отырып, келесі айдахардың құрығын, яғни ең соңында тұрған балаланы ұстап алуға тырысады.</p>	
<p><b>Балалармен жеке жұмыс</b></p>	<p><i>Алдиярға заттарды салыстыруға жаттықтыру</i></p>	<p><b>Жанияға ертегі айтуға жаттықтыру</b></p>	<p>Ақнұрмен ауа райы жайлы әңгімелесу</p>	<p>Мөлдірге бөліктерден бүтінді құрастыруға және бүтінді бөліктерге бөлуге жаттықтыру</p>	<p><i>Ясминамен «Артығын тап» ойынын ойнау</i></p>
<p><b>Балаларды үйге қайтару</b></p>	<p><b>«Өнегелі 15минут»</b> Ата-аналардың баласымен мінез-құлық және адамгершілік туралы әңгімелесу</p>	<p><b>«Өнегелі 15минут»</b> Егер Сіздің балаңыз көпшіл, өз-жақындарыңыз бен бірге бөтен адамдарды жатырқамаса, ойын кезінде өздігімен ойнай білсе, мінезі ашық, өз құрдастарымен мейрімді болса мектепке келген күннен бастап – ақ үйреніп кететіне сеніңіз.</p>	<p><b>«Өнегелі 15минут»</b> - үйдегі жағдайда баланың өзіне -өзі қызмет етудің алғы шарттарына үйрете беріңіз: жуыну, қолын сүрту, шешіну, өз бетімен тамақтану, тамақ ішкенде қасықты пайдалану, горшокқа сұрану. Киімдері міндетті түрде өзіне ыңғайлы болуы шарт: шалбар не болмаса шорты замоксыз, белдеушесіз.</p>	<p><b>«Өнегелі 15минут»</b> Егер Сіздің балаңыз көпшіл, өз-жақындарыңыз бен бірге бөтен адамдарды жатырқамаса, ойын кезінде өздігімен ойнай білсе, мінезі ашық, өз құрдастарымен мейрімді болса мектепке келген күннен бастап – ақ үйреніп кететіне сеніңіз.</p>	<p><b>«Өнегелі 15минут»</b> - баламен жағымды эмоционалдық жағдайлар жасау қажет, ол көбіне ата – ана жағынан болуы қажет, мектеп туралы, оның өзіне керектігін түсіндіріп балаңызды сүйіп, аймалап, жиі оған өз мейіріміңізді көрсетіңіз. Балаңыздың көзінше мектеп туралы өзіңізді толғандыратын мәселені айтудан аулақ болыңыз.</p>

**Тәрбиелеу-білім процесінің циклограммасы**

Білім беру ұйымы Колутон ауылының ЖОББМ




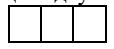
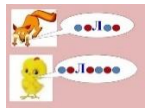


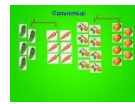

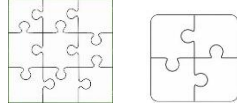





Мектепалды даярлық: 0 «А» сынып

Балалардың жасы 5 жас

Жоспардың құрылу кезеңі 15-апта 17-20 желтоқсан 2024-2025 оқу жылы


Күн тәртібі	Дүйсенбі 16-желтоқсан	Сейсенбі	Сәрсенбі	Бейсенбі	Жұма
Балаларды қабылдау	Тәрбиешінің балалармен қарым-қатынасы: отбасы дәстүрлері туралы жеке әңгімелесу, қарым-қатынас және көтеріңкі көңіл-күй орнатуға ойындар ұйымдастыру. Жағымды жағдай орнату				
Ата-аналармен әңгімелесу, кеңес беру	Ата-аналармен әңгіме: Балалардың тазалығы жөнінде кеңес беру	Ата-аналармен әңгіме: Ата-аналарға балаларын ертеңгілік жаттығуға үлгертіп алып келулерін ескерту.	Ата-аналармен әңгіме: Балалардың жетістік пен дәрежесі үшін емес, сол қалпында сөзсіз қабылдап жақсы көретінін сездіріңіз.	Ата-аналармен әңгіме: Ата-аналарға балаларды тамақтарын тауысып жеуге үйретулерін ескерту.	Ата-аналармен әңгіме: «Дұрыс тамақтануға баулу»
Балалардың дербес әрекеті (баяу қимылды ойындар, үстел үсті ойындары, бейнелеу әрекеті, кітаптар қарау және тағы басқа әрекеттер)	Қимылды ойын «Аққу қаздар» Мақсаты: Балаларды шапшаңдыққа, аңғарымпаздыққа тәрбиелеу. Ойынның мазмұны: Аланың бір шетіне қаздар тұратын үй белгіленеді, қарсы шетіне бақташы тұрады. Үйдің бір жақ шетінде қасқыр тұратын үңгір тұрады. Алаңның қалған жері алаң болады. Бақташы қаздарды жайылымға жайып шығады. Қаздар жайылады. Бақташы: Қаздар, қаздар, қаңқылдап, Барасындар қай жаққа? Қаздар: Айна көлі жалтылдап, Жатқан жасыл аймаққа. Бақташы: Біздің жерге түсе кет, Түсіп сусын іше кет.	Қимылды ойын «Күн мен түн» Мақсаты: Балаларды шапшаңдыққа, жылдамдыққа тәрбиелеу. Ойын мазмұны: Балалар бірі «Күн» екіншісі «Түн» болып екі топқа бөлінеді. Олардың бір бірінен бөлек өз үйлері болады. Тәрбиешінің көрсетуімен екі команда да жаттығу жасап тұрады. Тәрбиеші «Күн» деп белгі берген кезде, сол топтың балалары үйіне жеткізбей қуып жетулері керек. Қолға түскен балалар қушылар қатарына қосылады. Сөйтіп ойын осылай алма кезек ауысып отырады.	Қимылды ойын "Қасқыр қақпан" Баллар екі топқа бөлінеді. Үлкендер «қақпа», екіншісі «қасқырлар» болады. Үлкен топтағы балалар, қол ұстаса, шеңбер құра жүріп, өлең айтады. Қасқыр түссе қорға Ұстамас бола ма. Қол ұстасып тұрайық Қасқыр қақпан құрайық. Қане қақпан берік бол Қасқырды тұр жолатпай Қақпан қақпан берік бол Қасқыр, қасқыр келіп тұр-дегеннен кейін қолдарын көтереді. Осы сәтте қасқырлар шеңбер тасасыдағы қой қораға лап береді. Егер ойын басқарушының жап деген сөзінен кейін барлығы тез қолдарын түсіріп отыра қойса, ортада қалған қасқырлар қақпан тобына қосылады.	Қимылды ойын «Аяғымызбен жер тебеміз» Ойнаушылар қимылдаған кезде, бір біріне тимейтін қашықтықта шеңбер болып тұрады. Тәрбиеші балалармен бірге тексті жәй тәпшіштеп айтып тұрады. Балаларға өлеңде айтылған қимылдарды істеуге мүмкіндік береді. Аяқпенен тарсылдатып билейміз, Қолды соғып, басымызды илейміз. Қолымызды түсіреміз, Қолымызды ұсыныамамыз. Осы сөздермен балалар бір біріне қол беріп, дөңгеленіп тұрады. Одан кейін былай деп жалғасады. Ал, шығайық сайланып, Жүгірейік айналып. Аз уақыт өткеннен кейін тәрбиеші, «тоқта» дейді. Бәрі тоқтайды. Одан кейін ойын қайталанатын.	Қимылды ойын «Шарлармен алмасу» Балалар орындықтарда дөңгеленіп отырады. Балалар қатар отырған екі балаға шар береді. Олар ары қарай ауыстырады. (біреуі оңға, біреуі солға). Шарлар екі жақтан бір бірімен жолыққанда, балалар соқтығысты деп, шарларды соқтығыстырады. Одан кейін балалар орындарынан тұрып, дөңгелекті айналып, қарсы жаққа барды. Қалғандары орындарынан тұрып, «жүгірдік, жүгірдік» деп айқайлайды. Балалар өз орындарына жүгіріп келеді. Шарды басқа балаға береді. Ойын ары қарай жалғасады.
	Таңертеңгі жаттығу		Таңғы жаттығу кешені №1		
Ұйымдастырылған іс-әрекетке дайындық	Жылулық сәті: Ана құшағындай жылулық, Көктем гүліндей сұлулық. Аспаның ашық болсын,	Жылулық сәті: Мына аспан астында, Жақсы дос көп табылар. Менде соның бірімін,	Жылулық сәті: Ашық менің жүрегім, Ылғи күліп жүремін. Бірге ойнап, бір жүрер,	Жылулық сәті: Кел балалар күлейік, Күлкіменен түлейік. Күлкі көңіл ашады,	Жылулық сәті: Арым таза, ақ көңіл, Адалдыққа сенемін. Абыройлы ақниет,

	Әр басқан қадамың сәтті болсын!	Сыйлығымды қабыл ал!	Достарым көп білемін. I-ұйымдастырылған іс-әрекет	Күліп өмір сүрейік!	Адалдыққа сенемін!
<p>Білім беру ұйымының кестесі бойынша ұйымдастырылған іс-әрекет</p>	<p><b>Математика негіздері</b>  <b>Сабақтың тақырыбы:</b> Бүтін және бөлек.  <b>Мақсаты:</b> «+», «-» таңбасымен таныстыру білігін қалыптастыруды жалғастыру; сандарды санау, салыстыру, цифрларды тануға және атау қабілеттерін бекіту.  -есте сақтау, сөйлеу, назар аудару, қолдың ұсақ моторикасын дамыту.  <b>Күтілетін нәтиже:</b> балаға әртүрлі заттарды әртүрлі бөліктерге бөлуге болатындығы туралы түсіндіру.  <b>Құндылықтар:</b> Бірлік пен ынтымақ айы  <b>Біртұтас тәрбие:</b> «Ұлттық ойын – ұлт қазынасы» – үзіліс кезінде білім алушылардың бос уақытын ойын түрінде ұйымдастыру – асық, тоғызқұмалақ, бес тас және т.б.  <b>«Қауіпсіздік сабағы»</b> – жол қозғалысы ережелерін, өмір қауіпсіздігі негіздерін зерделеу, білім алушылардың жеке қауіпсіздігін, қауіпсіз мінез-құлқын және т.б. сақтауы туралы сынып сағаты шеңберінде 10 минут ақпарат беру немесе әңгіме өткізу  <b>Апта дәйексөзі:</b> бірлік болмай, тірлік болмас.   <b>Дидактикалық ойыны</b>  <b>«Қайсысы көп»</b>  Мақсаты: заттарды санау, сандарды жазу.  Ойынның құрал-жабдықтары: үлестірмелі қағаздар, қарындаштар.</p>	<p><b>Сауат ашу негіздері</b>  <b>Сабақтың тақырыбы:</b> Дыбыстық талдау [Н, Л]  <b>Мақсаты:</b> -дауысты, дауыссыз дыбыстарды ажыратуларын жетілдіру; -берілген дыбысқа сөз құрап, сөздегі сол дыбыстың орнын анықтай алу дағдыларын бекіту; -артикуляциялық жаттығу жасату арқылы әдемі сөйлеуге баулу.  <b>Күтілетін нәтиже:</b> Н, Л дыбысына талдау жасап үйренеді.  <b>Құндылықтар:</b> Бірлік пен ынтымақ айы  <b>Біртұтас тәрбие:</b> «Күй күмбірі» – қоңыраудың орнына күйді пайдалану, сондай-ақ үлкен үзіліс кезінде күй тыңдау  <b>«Қауіпсіздік сабағы»</b> – жол қозғалысы ережелерін, өмір қауіпсіздігі негіздерін зерделеу, білім алушылардың жеке қауіпсіздігін, қауіпсіз мінез-құлқын және т.б. сақтауы туралы сынып сағаты шеңберінде 10 минут ақпарат беру немесе әңгіме өткізу  <b>Апта дәйексөзі:</b> бірлік болмай, тірлік болмас  <b>«Қарап ал да есіне сақта»</b>   <b>Мақсаты:</b> Балаларды көрген суреттерді есіне сақтап, көз алдына елестете отырып әрқайсысын ретімен атап</p>	<p><b>Математика негіздері</b>  <b>Сабақтың тақырыбы:</b> Артық, кем, тең  <b>Мақсаты:</b> -балаларды «=» белгісімен, оның мәнімен таныстыру; саны бойынша бірдей бөліктердің арасындағы өзара бірмәнді сәйкестікті анықтау; санау, салыстыру, санды цифрмен белгілеу біліктілігін бекіту; -есте сақтау, сөйлеу, назар аудару, қолдың ұсақ моторикасын дамыту.  <b>Күтілетін нәтиже:</b> балаға әртүрлі заттардың санының да әртүрлі болатындығы туралы түсіндіру.  Артық, кем туралы түсінік қалыптастыру.  <b>Құндылықтар:</b> Бірлік пен ынтымақ айы  <b>Біртұтас тәрбие:</b> «Ұлттық ойын – ұлт қазынасы» – үзіліс кезінде білім алушылардың бос уақытын ойын түрінде ұйымдастыру – асық, тоғызқұмалақ, бес тас және т.б.  <b>«Қауіпсіздік сабағы»</b> – жол қозғалысы ережелерін, өмір қауіпсіздігі негіздерін зерделеу, білім алушылардың жеке қауіпсіздігін, қауіпсіз мінез-құлқын және т.б. сақтауы туралы сынып сағаты шеңберінде 10 минут ақпарат беру немесе әңгіме өткізу  <b>Апта дәйексөзі:</b> бірлік болмай, тірлік болмас   «Көршісін тап»  Суретте берілген сандардан алдын және кейін келетін сандарды атаймыз, жазамыз.</p>	<p><b>Математика негіздері</b>  <b>Сабақтың тақырыбы:</b> Артық, кем, тең  <b>Мақсаты:</b> -балаларды «=» белгісімен, оның мәнімен таныстыру; саны бойынша бірдей бөліктердің арасындағы өзара бірмәнді сәйкестікті анықтау; санау, салыстыру, санды цифрмен белгілеу біліктілігін бекіту; -есте сақтау, сөйлеу, назар аудару, қолдың ұсақ моторикасын дамыту.  <b>Күтілетін нәтиже:</b> балаға әртүрлі заттардың санының да әртүрлі болатындығы туралы түсіндіру.  Артық, кем туралы түсінік қалыптастыру.  <b>Құндылықтар:</b> Бірлік пен ынтымақ айы  <b>Біртұтас тәрбие:</b> «Күй күмбірі» – қоңыраудың орнына күйді пайдалану, сондай-ақ үлкен үзіліс кезінде күй тыңдау  <b>«Қауіпсіздік сабағы»</b> – жол қозғалысы ережелерін, өмір қауіпсіздігі негіздерін зерделеу, білім алушылардың жеке қауіпсіздігін, қауіпсіз мінез-құлқын және т.б. сақтауы туралы сынып сағаты шеңберінде 10 минут ақпарат беру немесе әңгіме өткізу  <b>Апта дәйексөзі:</b> бірлік болмай, тірлік болмас   «Барлығы қанша болады? »  Ойынның мақсаты: заттарды санап үйрену. Қабылдау, ойлау дағдыларын қалыптастыру.  Ойынның құрал-жабдықтары: суреттер, заттар, фигуралар.  Ойынның мазмұны: Балалар</p>	<p><b>Сауат ашу негіздері.</b>  <b>Сабақтың тақырыбы:</b> Дыбыстық талдау [О]  <b>Мақсаты:</b> -берілген дыбысқа сөз құрап, сөздегі сол дыбыстың орнын анықтай алу дағдыларын жетілдіру;  -дыбыстар туралы сұрақтарға жауап алу арқылы жылдам ойлауға және ойларын дұрыс жеткізе алуға жаттықтыру.  <b>Күтілетін нәтиже:</b> О әріпке дыбыстық талдау жасай алады.  <b>Құндылықтар:</b> Бірлік пен ынтымақ айы  <b>Біртұтас тәрбие:</b> «Ұлттық ойын – ұлт қазынасы» – үзіліс кезінде білім алушылардың бос уақытын ойын түрінде ұйымдастыру – асық, тоғызқұмалақ, бес тас және т.б.  <b>«Қауіпсіздік сабағы»</b> – жол қозғалысы ережелерін, өмір қауіпсіздігі негіздерін зерделеу, білім алушылардың жеке қауіпсіздігін, қауіпсіз мінез-құлқын және т.б. сақтауы туралы сынып сағаты шеңберінде 10 минут ақпарат беру немесе әңгіме өткізу  <b>Апта дәйексөзі:</b> бірлік болмай, тірлік болмас.   <b>«Сандық»</b>  <b>Мақсаты:</b> Балаларды берілген тапсырманы ойлана отырып шешуге баулу.  <b>Ойын шартын</b> түсініп, ондағы мақал-мәтел, жұмбақ дұрыс анық айтуға үйрету. Сөздік қорын молайтып, тапсырманы орындауда достық, жолдастыққа тәрбиелеу.</p>

<p>Ойын барысы: Балалар суреттегі заттарды санайды, қай бөлігі көп, қай бөлігі аз екендігін айтады, жазады.</p> <p>1-тапсырма. «Адасқан сандар» ойыны Суреттегі сандар мен заттарды бір бірімен сәйкестігін тексереміз. Заттардың тұсындағы сан дұрыс орналасқан ба?</p>  <p>2-тапсырма Бүтін және бөлек. Мақсаты: Балалардың бүтін зат туралы білімін қалыптастыру, бөлік туралы білімін дамыту, Ой өрісін, сөздік қорын молайту. Көрнекіліктер: дөңгелек суреттер, оқулық дәптер, пішіндер.</p>  <p>3-тапсырма. Фигуралардың қандай бөлігі боялғандығын айтамыз.</p> 	<p>шығуға жаттықтыру.</p> <p><b>Көрнекілік:</b>суреттер</p> <p><b>Ойын барысы:</b>Әр түрлі суреттерді көрсетіп ретімен атауға сұрайды.</p> <p>1-тапсырма. Заттардың атындағы Н дыбысын анықта. Сөздің басында болса- бірінші бөлікті, ортасында болса екінші бөлікті, соңында болса, үшінші бөлікті көк түспен боя.</p> <p>Отан, нан, тон сөздеріне дыбыстық талдау жаса.</p>  <p>2-тапсырма. Л дыбысын анықта. Сөздің басында болса- бірінші бөлікті, ортасында болса екінші бөлікті, соңында болса, үшінші бөлікті көк түспен боя.</p> 	<p>1-тапсырма. Саны бірдей заттар тобын тауып, оларды бірдей түспен сызып қос. Санын көрсет.</p>  <p>2-тапсырма Фигураларды саны. Қайсысының арасына «=&gt;» таңбасын қояюға болады? Ойлан.</p>  <p>3-тапсырма. Екі қатардағы жемістердің санын салыстыр.</p> 	<p>заттарды санап, нақты санын айтады.</p> <p>1-тапсырма. «=&gt;» таңбасының үстінен саусағыңмен жүргіз.</p>  <p>2-тапсырма Бөліктерді сана, сәйкес цифрмен сызыпқос. Бөлігі көп суретті әртүрлі түске боя.</p>  <p>3-тапсырма. Күшіктер мен мысықтардың санын қалай. Қайсысы артық, не кем екендігін белгіле</p> 	<p><b>Көрнекіліктер:</b>Сандық, түрлі-түсті асықтар, тапсырмалар жазылған конверт.</p> <p><b>Ойын барысы:</b> сандық ішіне салынған түрлі-түсті асықтар. Асықтар қызыл, жасыл, сары түске боялған. Әр түске берілетін тапсырмалар әр түрлі. Ол тапсырмалар конвертке салынады: жасыл асық алған бала- жұмбақ жасырады, сары түсті алған бала -мақал-мәтел айтады, қызыл түсті алған бала тақпақ айтады.</p> <p>1-тапсырма: Заттардың атын буынға бөл</p>   <p>2- тапсырма: Дыбыстық талдау жаса.</p>   <p>3- тапсырма: Тыңда, орында. Алақанды ысқылап, Қыздырайық балақай. Алақаның ысыды, Қарандаршы алақай!</p>
<p><b>БАЛАНЫҢ ТІЛІН ДАМУҒА АРНАЛҒАН ОЙЫНДАР</b></p>		<p><b>«Іісіне қарай ажырат»</b> Мақсаты: заттарды іісі бойынша салыстыруға, ашы және тәтті заттарды ажырата алу.</p>		

Үзіліс: Жүгіруге арналған ойындар «Іісіне қараай ажырат»



<p>Ауыл маңы саз, саз, саз, Жайылады қаз, қаз, қаз. Жем шашсаң мәз, мәз, мәз, Тоймай қалса қаз, қаз, қаз, Шашқан дәннің аз, аз, аз.</p>		<p>Ойынның құрал-жабдықтары: алма, апельсин, пияз. Ойын барысы: бір баланың көзін байлап, затты ііскетеді. Бала оны табу керек. Және оның пайдасы мен зияны туралы айтамыз.</p>
---	--	---

2-ұйымдастырылған іс-әрекет

<p><b>Сөйлеуді дамыту</b> <b>Сабақтың тақырыбы:</b> Су торғайы (әңгіме) <b>Мақсаты:</b> -әңгімені оқып, сұраққа жауап беруге үйрету; -құрастыру қабілеттерін, шығармашылығын, дыбыстарды дұрыс айта білуін дамыту; -құстарға қамқорлық жасау мен қорғауға тәрбиелеу. <b>Күтілетін нәтиже:</b> баланың сөздік қорын, сөз байлықтарын дамыту. Сыни тұрғыдан ойлау дағдыларын қалыптастырады. <b>Құндылықтар:</b> Бірлік пен ынтымақ айы <b>Бір тұтас тәрбие:</b> «Ұлттық ойын – ұлт қазынасы» – үзіліс кезінде білім алушылардың бос уақытын ойын түрінде ұйымдастыру – асық, тоғызқұмалақ, бес тас және т.б. <b>«Қауіпсіздік сабағы»</b> – жол қозғалысы ережелерін, өмір қауіпсіздігі негіздерін зерделеу, білім алушылардың жеке қауіпсіздігін, қауіпсіз мінез-құлқын және т.б. сақтауы туралы сынып сағаты шеңберінде 10 минут ақпарат беру немесе әңгіме өткізу <b>Апта дәйексөзі:</b> бірлік болмай, тірлік болмас. · «Бала, алма ал!» Бұл ойынның шартты атауы.</p>	<p><b>Қоршаған орта</b> <b>Сабақтың тақырыбы:</b> Боран қай кезде соғады? Қар тоқтату жұмысы. <b>Мақсаты:</b> -қыста табиғатта болатын маусымдық өзгерістерді бақылап, олардың атын атау және бір-бірінен ажыратуға үйрету; -қарапайым зерттеушілік және экологиялық мәдениет қалыптастыру. Қоршаған ортаны тануға деген қызығушылықтарын арттыру; -құрбы-құрдастарымен және ересектермен қарымқатынас жасай білуге тәрбиелеу. <b>Күтілетін нәтиже:</b> боранның соғатын мезгілдерін, қарды тоқтату жұмыстарымен танысады, біледі. <b>Құндылықтар:</b> Бірлік пен ынтымақ айы <b>Бір тұтас тәрбие:</b> «Күй күмбірі» – қоңыраудың орнына күйді пайдалану, сондай-ақ үлкен үзіліс кезінде күй тыңдау <b>«Қауіпсіздік сабағы»</b> – жол қозғалысы ережелерін, өмір қауіпсіздігі негіздерін зерделеу, білім алушылардың жеке қауіпсіздігін, қауіпсіз мінез-құлқын және т.б. сақтауы туралы сынып сағаты шеңберінде 10 минут ақпарат беру немесе әңгіме өткізу <b>Апта дәйексөзі:</b> бірлік болмай,</p>	<p><b>Көркем әдебиет</b> <b>Сабақтың тақырыбы:</b> Жақсы мен жаман. (Рахым Тышқанбаевтың өлеңі) <b>Мақсаты:</b> -өлеңді мәнерлей оқи отырып, логикалық екпінмен, үзілістермен жаттауға үйрету; -сурет бойынша әңгіме құрастыруда эмоциялық- бейнелік мазмұнды баяндау суреттегі кейіпкерлерді атау, оларға сипаттама беру; -сюжет бойынша шығармашылықпен әңгімелеуде эпитеттерді, тенеулерді қолдану, ойлау қабілеттерін дамыту. <b>Күтілетін нәтиже:</b> өлең мазмұнын түсінеді, ажыратады. <b>Құндылықтар:</b> Бірлік пен ынтымақ айы <b>Бір тұтас тәрбие:</b> «Ұлттық ойын – ұлт қазынасы» – үзіліс кезінде білім алушылардың бос уақытын ойын түрінде ұйымдастыру – асық, тоғызқұмалақ, бес тас және т.б. <b>«Қауіпсіздік сабағы»</b> – жол қозғалысы ережелерін, өмір қауіпсіздігі негіздерін зерделеу, білім алушылардың жеке қауіпсіздігін, қауіпсіз мінез-құлқын және т.б. сақтауы туралы сынып сағаты шеңберінде 10 минут ақпарат беру немесе әңгіме өткізу <b>Апта дәйексөзі:</b> бірлік болмай, тірлік болмас.</p>	<p><b>Сөйлеуді дамыту</b> <b>Сабақтың тақырыбы:</b> Қыс қызықтары. <b>Сабақтың мақсаты:</b> -қыс белгілері жайлы әңгімелесу; -балалардың қыс мезгілі жайлы білімдерін дамыту; -табиғатты қорғай білуге тәрбиелеу. <b>Күтілетін нәтиже:</b> баланың сөздік қорын, сөз байлықтарын дамыту. Сыни тұрғыдан ойлау дағдыларын қалыптастырады. <b>Құндылықтар:</b> Бірлік пен ынтымақ айы <b>Бір тұтас тәрбие:</b> «Күй күмбірі» – қоңыраудың орнына күйді пайдалану, сондай-ақ үлкен үзіліс кезінде күй тыңдау <b>«Қауіпсіздік сабағы»</b> – жол қозғалысы ережелерін, өмір қауіпсіздігі негіздерін зерделеу, білім алушылардың жеке қауіпсіздігін, қауіпсіз мінез-құлқын және т.б. сақтауы туралы сынып сағаты шеңберінде 10 минут ақпарат беру немесе әңгіме өткізу <b>Апта дәйексөзі:</b> бірлік болмай, тірлік болмас.  «Өзгермейтін сөздер» Мұғалім оқушылардың жұмбақтарды шешіп, жауаптары неліктен қызық екенін сұрайды. 1. Оңымнан оқы тағаммын,</p>	<p><b>Көркем әдебиет</b> <b>Сабақтың тақырыбы:</b> Жақсы мен жаман. (Рахым Тышқанбаевтың өлеңі) <b>Мақсаты:</b> -өлеңді мәнерлей оқи отырып, логикалық екпінмен, үзілістермен жаттауға үйрету; -сурет бойынша әңгіме құрастыруда эмоциялық- бейнелік мазмұнды баяндау суреттегі кейіпкерлерді атау, оларға сипаттама беру; -сюжет бойынша шығармашылықпен әңгімелеуде эпитеттерді, тенеулерді қолдану, ойлау қабілеттерін дамыту. <b>Күтілетін нәтиже:</b> өлең мазмұнын түсінеді, ажыратады. <b>Құндылықтар:</b> Бірлік пен ынтымақ айы <b>Бір тұтас тәрбие:</b> «Ұлттық ойын – ұлт қазынасы» – үзіліс кезінде білім алушылардың бос уақытын ойын түрінде ұйымдастыру – асық, тоғызқұмалақ, бес тас және т.б. <b>«Қауіпсіздік сабағы»</b> – жол қозғалысы ережелерін, өмір қауіпсіздігі негіздерін зерделеу, білім алушылардың жеке қауіпсіздігін, қауіпсіз мінез-құлқын және т.б. сақтауы туралы сынып сағаты шеңберінде 10 минут ақпарат беру немесе әңгіме өткізу <b>Апта дәйексөзі:</b> бірлік болмай, тірлік болмас.</p>
--	--	--	---	--

Тақтаға әріптердің саны тең екі сөз жазылады.  
Оқушылардың мақсаты – ең қысқа жолмен тек бір ғана әріпті өзгертіп отырып бірінші сөзден екінші сөзді шығару. Соңғы сөзді жазған оқушы ұтады.  
Бала . . . . . алма  
Бала – бата – ата – алма  
Бор – бар – ара – ата

1-тапсырма. Бұрыс қылықтарды қызыл түспен, дұрыс қылықтарды жасыл түспен боя. Теріс қылық көрсеткен балаға қандай ақыл айтар едің?



2-тапсырма. «Дұрыс, бұрыс» ойыны. Мұғалім оқиды, оқушылар жауап береді.

**«Дұрыс» пен «Бұрыс» ойыны.**

Сөйлемдер	Дұрыс	Бұрыс
Дәлі сөз адамның көңілі-күйі баяндайды.		
Айлап күрделенгені әлсізге бас таныптылар сөздері өте аз.		
Спорттық ойындардың тұрағы өте аз.		
Дегендеріміз – қиын байланыс.		
Тамаша ішкі әлемде, ақылдан кейін қолдарды жұдырықтайды.		

3-тапсырма. Қайсы баланың іс әрекеті дұрыс?



тірлік болмас.

**Дидактикалық ойын: «Кім не жейді?»**

**Мақсаты:** Балаларды жан-жануарлармен таныстыру, олардың не жейтінін айыра білуге үйрету.

**Ойынның шарты:** Жануарлардың жейтін тағамдарын айту, білу.

1-тапсырма. Боран туралы түсінік береді. Боран — күшті желдің (жылд. 15 м/с-тан астам) әсерінен топырақтың, құмның, қиыршықтастың, қардың ұйтқып соғуы. Боран соққан кезде айнала түтеп, ештеңе көрінбей кетеді. Шаруашылыққа орасан зор зиянын тигізеді.

2-тапсырма. Боран - дала аймағында көп болады. Қазақстанның солтүстік аймақтарының дала бөлігінде және т. б. Боран кезінде әрдайым дерлік қар жауып, қар жауады, ал жолдарда — суық, тығыздалған қардан тұратын өткелдер. Бірнеше күнге созылатын боран кезінде негізгі магистральдардағы қозғалыс параличке айналады және елді мекендерден тыс жерлерде көліктердің шығуы шектеледі. Жыл сайын ондаған адам боранның құрбаны болады.

**Дидактикалық ойын. «Не артық?»**

**Мақсаты:** Балаларды суретке қарап, оларды топтастыруға үйрету. Құстар мен жануарлардың жеке және жалпы аттарын айтық.

Оларды қорғауға, қамқоршы болуға тәрбиелеу. **Көрнекіліктер:** Әр түрлі құстар мен жануарлары бейнеленген суреттер.

**Ойын барысы:** Үлгідегідей әр түрлі берілген суреттерден не артық екенін табады. Берілген суреттерді топтастырып, оларды жалпы атауын айтады. Неліктен артық екенін түсіндіреді. Жеке мен жалпы ұғым туралы түсініктерін бекітеді.

1-тапсырма. Суретте не бейнеленген? Қай баланың ісі дұрыс емес?



2-тапсырма Өлеңді жаттап аламыз.

Жақсы болу өзіңнен,  
Жаман болу өзіңнен.  
Өзіңді өзің ая да,  
Өзің үйрен өзіңнен.  
Жақсылық көрсен білеуден,  
Мен қандаймын деп ойла.  
Өзіңді өзің қолыңа ал,  
Өзіңсің ақыл айнасы.  
Тиеді соған мәні бар,  
Өзіңді тану пайдасы.

Солынан оқы тағаммын,  
Күні жоқ менсіз адамының  
\нан\  
2. Оңымнан оқы сол сан,  
Солымнан оқы сол сан.  
Қырық\

Бұл сөздер оңнан солға қарай оқылса да, солдан оңға қарай оқылса да өзгермейді екен. Тағы қандай «өзгермейтін сөздер» білесіңдер? Соңғы сөз айтқан оқушы жеңеді. Оқушылар осындай сөздердің 40 шақтысын тапты. Мысалы: *ата, ана, аға, апа, ара, ала, ене, іні, қызық, қазақ, кезек т.б.*

1-тапсырма. Сурет бойынша әңгімеле.



2-тапсырма. Не артық? Белгіле. Аққаланы қалай жасайды?

Ойын: «Аққал жасау»



3-тапсырма. Жұмбақ шешеміз.



**Жұмбақ**  
Шыны, қанық баспадан  
Сөйлеп отырған.  
Қыста қардан тұтып,  
Тұтып қарш сөз отыр.



**«Біздің көңіл күйіміз»**

**Мақсаты:** Балаларды сурет бойынша бет әлпеті ым мен мимикаға байланысты көңіл күйді ажырата білуге үйрету. Көңіл-күйді бейнелейтін сөздерді дұрысайтық. Оны өздері сала білу.

**Көрнекілік:** әр түрлі мимикадағы балалардың суреттері.

**Ойын барысы:** Бет-әлпеттің мимикасына қарап, сөйлем ойланады. Оның ішінен бет-әлпеттің мимикасын білдіретін сөздерді бөліп айтады. Әр түрлі көңіл-күйді білдіретін сәттерді салу. Күліп тұрған бала. Ренжіп тұрған бала. Аузын ашып тұрған т.б.

1-тапсырма Суретте не бейнеленген? Қай баланың ісі дұрыс емес?



2-тапсырма. Суретке қарап әңгіме құрастырайық.

Қандай іс-әрекетті жаманшық деп ойлайсың?












Жақсы. Бұл дегеніміз жаман болу үшін не істеу керек?

3-тапсырма. Жақсы жаман әдеттерді салыстырып айтады.



<p><b>Тіл ұстарту жаттығуы:</b> Қуанғанда сенімен Бөлісетін досың бар. Мұнайғанда тағы да, Қолдаушы сенің досың бар.</p>		<p><b>Ойын: «Үңгірсіз қоян»</b> <b>Мақсаты:</b> Жұптасып үйлесімді түрде ойнауға баулу. Жылдамдыққа жаттықтыру. Батыл, қайсар болып өседі. Ойын шарты: Ойынға қатысушылар бір біріне қарсы жұптасып тұрады, қолдарының байланысын жоғары көтеріп. Бұл «үй» немесе қоян «үңгірі». Екі жүргізуші таңдалады – «қоян және аңшы». Қоян аңшыдан қашуы керек, сонымен қоса ол сол үйде тығыла алады, яғни ойыншылардың арасына тұрады. Қайсысына ол әрқашан тұрса, ол қоян болады және аңшыдан қашады. Егер аңшы қоянды ұстаса, онда олар рольдермен ауысады.</p>		
<p>3-ұйымдастырылған әрекет</p>				
<p><b>Қазақ тілі</b> <b>Сабақтың тақырыбы:</b> Жаңа жыл құтты болсын <b>Мақсаты:</b>-қазақ тіліндегі сөздер мен сөйлемдерді түсініп және күнделікті өмірде қолдана білуге үйрету; -сөздік қорларын жаңа сөздермен толықтыру. Сөздерді байланыстырып сөйлеуге дағдыландыру. Артикуляциялық аппаратты, яғни сөзді анық, дұрыс айта білу дағдыларын дамытуды жалғастыру. <b>Күтілетін нәтиже:</b> Жаңа жыл мерекесімен танысады. Жаңа жылдық іс- шаралардың негізгі ойын түйіндейді. <b>Құндылықтар:</b> Бірлік пен ынтымақ айы <b>Біртұтас тәрбие:</b> «Ұлттық ойын – ұлт қазынасы» – үзіліс кезінде білім алушылардың бос уақытын ойын түрінде ұйымдастыру – асық, тоғызқұмалақ, бес тас және т.б. <b>«Қауіпсіздік сабағы»</b> – жол қозғалысы ережелерін, өмір қауіпсіздігі негіздерін зерделеу, білім алушылардың жеке қауіпсіздігін, қауіпсіз мінез-</p>	<p><b>Жапсыру</b> <b>Сабақтың тақырыбы:</b> Айдарлы әгеш. Түлкі. <b>Мақсаты:</b>-үй құстарына деген қамқорлық сезімдерін ояту; -ойлау қабілеттерін, қиялын дамыту. -бұрынғы үйренген әдіс-тәсілдерді өз еріктерімен қолдана білу дағдыларын қалыптастыру; -ұсақ қол қимылдарын, ойлау қабілетін дамыту , -ұқыптылыққа, тиянақтылыққа тәрбиелеу. <b>Күтілетін нәтиже:</b> ертегі кейіпкерлерін таниды. Қималардан ертегі кейіпкерлерінің бейнесін жапсыру арқылы шығарады. <b>Құндылықтар:</b> Бірлік пен ынтымақ айы <b>Біртұтас тәрбие:</b> «Күй күмбірі» – қоңыраудың орнына күйді пайдалану, сондай-ақ үлкен үзіліс кезінде күй тыңдау <b>«Қауіпсіздік сабағы»</b> – жол қозғалысы ережелерін, өмір қауіпсіздігі негіздерін зерделеу, білім</p>	<p><b>Сауат ашу негіздері</b> <b>Сабақтың тақырыбы:</b> Дыбыстық талдау [О]. <b>Мақсаты:</b> -берілген дыбысқа сөз құрап, сөздегі сол дыбыстың орнын анықтай алу дағдыларын жетілдіру; -дыбыстар туралы сұрақтарға жауап алу арқылы жылдам ойлауға және ойларын дұрыс жеткізе алуға жаттықтыру. <b>Күтілетін нәтиже:</b> сөздерді буынға бөліп көрсетеді. О дыбысының қай бөлімде тұрғанын біледі. <b>Құндылықтар:</b> Бірлік пен ынтымақ айы <b>Біртұтас тәрбие:</b> «Ұлттық ойын – ұлт қазынасы» – үзіліс кезінде білім алушылардың бос уақытын ойын түрінде ұйымдастыру – асық, тоғызқұмалақ, бес тас және т.б. <b>«Қауіпсіздік сабағы»</b> – жол қозғалысы ережелерін, өмір қауіпсіздігі негіздерін зерделеу, білім алушылардың жеке қауіпсіздігін, қауіпсіз мінез-құлқын және т.б. сақтауы туралы сынып сағаты шеңберінде 10 минут ақпарат беру немесе әңгіме өткізу</p>	<p><b>Қазақ тілі</b> <b>Сабақтың тақырыбы:</b> Қысқы орманға саяхат <b>Мақсаты:</b> -сөздік қорларындағы сөздерді белсенді қолдана білуге жаттықтыру, қарапайым сұрақ қойып, оларға жай сөйлеммен жауап беруді дағдыландыру. Қазақ тіліндегі сөздер мен сөйлемдерді түсініп және күнделікті өмірде қолдана білуге үйрету; -қазақ тіліне тән дыбыстарды дұрыс айту, ажырата білу дағдысын дамыту. <b>Күтілетін нәтиже:</b> Ертегі мазмұнымен танысады. Негізгі ойды түйіндейді. <b>Құндылықтар:</b> Бірлік пен ынтымақ айы <b>Біртұтас тәрбие:</b> «Күй күмбірі» – қоңыраудың орнына күйді пайдалану, сондай-ақ үлкен үзіліс кезінде күй тыңдау <b>«Қауіпсіздік сабағы»</b> – жол қозғалысы ережелерін, өмір қауіпсіздігі негіздерін зерделеу, білім алушылардың жеке қауіпсіздігін, қауіпсіз мінез-құлқын және т.б. сақтауы туралы сынып сағаты шеңберінде 10 минут ақпарат беру немесе әңгіме өткізу <b>Апта дәйексөзі:</b> бірлік болмай,</p>	<p><b>Қоршаған орта</b> <b>Сабақтың тақырыбы:</b> Боран қай кезде соғады? Қар тоқтату жұмысы. <b>Мақсаты:</b> -қыста табиғатта болатын маусымдық өзгерістерді бақылап, олардың атын атау және бір-бірінен ажыратуға үйрету; -қарапайым зерттеушілік және экологиялық мәдениет қалыптастыру. Қоршаған ортаны тануға деген қызығушылықтарын арттыру; -құрбы-құрдастарымен және ересектермен қарымқатынас жасай білуге тәрбиелеу. <b>Күтілетін нәтиже:</b> боранның соғатын мезгілдерін, қарды тоқтату жұмыстарымен танысады, біледі. <b>Құндылықтар:</b> Бірлік пен ынтымақ айы <b>Біртұтас тәрбие:</b> «Ұлттық ойын – ұлт қазынасы» – үзіліс кезінде білім алушылардың бос уақытын ойын түрінде ұйымдастыру – асық, тоғызқұмалақ, бес тас және т.б. <b>«Қауіпсіздік сабағы»</b> – жол қозғалысы ережелерін, өмір</p>

<p>құлқын және т.б. сақтауы туралы сынып сағаты шеңберінде 10 минут ақпарат беру немесе әңгіме өткізу</p> <p><b>Апта дәйексөзі:</b> бірлік болмай, тірлік болмас.</p> <p>«Теруші»</p> <p>Бұл ойын оқушыларымның ең сүйікті ойыны. Тақтаға кез келген сөз жазылады (сөздің әріп саны көп болғаны дұрыс), мысалы «қанағаттанарлық».</p> <p>Оқушылар осы сөздің әріптерінен жаңа сөздер құрастырады. Соңғы сөзді жазған оқушы жеңеді. Берілген сөзден келесі сөздерді құрастыруға болады: қанат, тарақ, рақат, таға, тар, қар, нар, аға, ана, т.б.</p> <p>1-тапсырма. Суретке қара. Қандай мереке бейнеленген? Мерекеге кімдер келді? Әңгіме құра.</p>  <p>2-тапсырма. Шыршаны безендіреміз. Ойыншықтардың суретін сал.</p>  <p>Қосымша тапсырма: Мұғалім оқиды, оқушылар қайталайды. Аязата- Дед Мороз Ақшара- Снегурочка Шырша- елка Жаңа жыл- Новый год Сыйлықтар- подарки.</p>	<p>алушылардың жеке қауіпсіздігін, қауіпсіз мінез-құлқын және т.б. сақтауы туралы сынып сағаты шеңберінде 10 минут ақпарат беру немесе әңгіме өткізу</p> <p><b>Апта дәйексөзі:</b> бірлік болмай, тірлік болмас.</p> <p><b>Дидактикалық ойын.</b> <b>«Ұясын тап»</b> <b>Мақсаты:</b> Балалардың ойлау дағдыларын қалыптастыру. Көру, сезіну арқылы білімдерін арттыру. <b>Ойынның шарты:</b> Балалар берілген жануарлардың ұясын тауып, сызықтар арқылы байланыстырады.</p> <p>1-тапсырма Айдарлы әтештің жапсыру техникаларымен таныстырып, түрлі түсті қағаздан айдарлы әтештің бейнесін жапсырып шығару.</p>  <p>2-тапсырма. Түлкінің жапсыру техникаларымен таныстырып, түрлі түсті қағаздан түлкінің бейнесін жапсырып шығару.</p> 	<p><b>Апта дәйексөзі:</b> бірлік болмай, тірлік болмас.</p> <p><b>Ойын «Сән ательесі»</b> <b>Мақсаты:</b> Балаларға суреттен көрген киімдердің аттарын атап, киімдер мен ұлттық киімдерді ажыратып топтастыруға баулу, мата түрлерін ажырата алуға үйрету, қайсынан қандай киім тігеді жайлы түсіндіру. <b>Көрнекілік:</b> жаңаша киімдер, ұлттық киімдер <b>Ойын барысы:</b> бірнеше матаның қиықтары алып, қайсысынан қандай киім тігуге болатындығын тауып, суретке бейнеленген киімнің тұсына қоюды ұсынады.</p> <p>1-тапсырма. Суреттерді ата. Дауыссыз дыбыстардан басталған сөздерді қорша.</p>  <p>2-тапсырма. О дыбысы бар сөздерді белгіле.</p>  <p>3-тапсырма. Үзік сызықтарды бастыр.</p> 	<p>тірлік болмас.</p> <p><b>Дидактикалық жаттығуы:</b> <b>«Жыл мезгілдері»</b> Мақсаты: Балалардың жыл мезгілдері туралы білімдерін бекіту, мезгілдерді атауларын үйрету (қыс, көктем, жаз, күз). Мезгіл өзгерістерін талқылау. Көрнекіліктер: Жыл мезгілдері суреттері мен карточкалары. Ойын барысы: Тәрбиеші балалардан жылдың қай мезгілі екенін сұрайды. Жыл мезгілі төрт бөліктен тұрады, әр бөлікке сәйкес мезгілдердің ерекшелік карточкасы бар. Балалар жыл мезгілдерінің өзгерістері карточкасын алып сәйкес келетін мезгілдерге қойып шығады. (мысалы: қыс мезгіліне қар, шырша, аққалат. б.)</p> <p>1-тапсырма. Суретке қара. Қай жыл мезгілі бейнеленген? Жануарларды ата. Тиін қайда отыр?</p>  <p>2-тапсырма. Суретке қара. Тоқылдақты тап. Белгіле.</p>  <p>Қосымша жұмыс: Мұғалім дауыстап оқиды. оқушылар қосылып қайталайды. Орман- лес Тоқылдақ- дятел Құстар- пиццы</p>	<p>қауіпсіздігі негіздерін зерделеу, білім алушылардың жеке қауіпсіздігін, қауіпсіз мінез-құлқын және т.б. сақтауы туралы сынып сағаты шеңберінде 10 минут ақпарат беру немесе әңгіме өткізу</p> <p><b>Апта дәйексөзі:</b> бірлік болмай, тірлік болмас.</p> <p><b>Дидактикалық ойын</b> <b>«А әрпінен басталатын заттарды ата»</b> <b>Мақсаты:</b> Балалардың алған білімдерін тиянақтау, А- дан басталатын заттардың аттарын атау. Балаларды білімділікке, байқағыштыққа тәрбиелеу. <b>Ойын барысы:</b> Балаларға суреттегі заттардың аттарын ататып, онда А дыбысы не рет айтылатынын айттыру.</p> <p>1-тапсырма. 1. Балалардың қыс мезгілінде орындалатын еңбек түрлері туралы түсініктерін толықтыру. 2. Қысқы еңбек түрлерінің пайдасын түсіндіру. 3. Қысқы еңбектің пайдасын түсіндіру арқылы еңбексүйгіштікке баулу. Сабақ барысында балалар сөздік қорын жетілдірді.</p> <p>2-тапсырма «Қыс, қар» Қыс, қар туралы білетін мақал-мәтел, жұмбақтарымызды айтамыз.</p>
--	--	--	---	--

**Үзіліс Ойын: «Алтын бидай»**

**Тіл ұстарту жаттығуы**

**Мақсаты:** Балалардың тілдік қоры жетіліп, ойлау қабілетін дамиды. Сонымен қатар назар аудара отырып, саусақ моторикасы дамиды. Бұл ойын маңызды роль атқарады. Тілдері дамиды.

Кі, кі, кі,  
Бұлаңдайды түлкі



**Тақырыбы: «Алтын бидай» ойыны.**

**Мақсаты:** Балаларды тапқырлыққа, қырағылыққа, татулыққа тәрбиелеу. Ептілік қасиеттерін арттыру. Денсаулықтарын нығайту.  
**Шарты:** Ойыншылар жүргізушіні таңдап және жұптарға бөлінеді, олар шеңберге тұрып бір жұп басқа жұптан алшақ болмайды. Жүргізуші ойынды бастайды ол әр жұпқа жақындап, айтады:  
 -Қайырлы күн! Сенде не?  
 -Алтын бидай – жұптағы біреу жауап береді.  
 -Ол үшін не?!  
 -Тау қар, көл су!  
 Жауап беріп, тұрғандар жан жаққа жүгіріп, және шеңбер бойынша, ал жүргізуші оның орнына тұрады. Сол ойыншы, қайсысы бірінші тұрса, сол жүргізушінің жұбы болады қалғаны жүргізуші болады, осылай ол осы сұрақты басқа жұпқа қояды.

**4-ұйымдастырылған іс-әрекет**

<p align="center"><b>денешынықтыру</b></p> <p><b>Тақырыбы:</b> Шаңғымен жүру (таза ауада)</p> <p><b>Мақсаты:</b> -балаларды шаңғымен жүрумен таныстыру, қозғалысқа дұрыс бастама болатын бастапқы қалыпқа дұрыс келуді үйрету;                  -дене қимыл жаттығуларын төзімділік пен жаттыққандықты арттыру үшін біртіндеп көбейте отырып орындауға дағдыландыру.</p>	<p align="center"><b>музыка</b></p> <p><b>Тақырыбы:</b> Қыс қызығы.</p> <p><b>Мақсаты:</b> -музыкалық шығармаға өзінің қатынасын білдіру, оның мазмұны мен сипаты туралы пікірін айту;                  -әннің сипатын қабылдау дауысын дұрыс келтіріп орындау, ырғақтық бейнесі мен динамикасын дәл беру;                  -әуеннің ырғақтық бейнесін ұрмалы аспаптарда жеке немесе кішігірім топпен ойнау.</p>	<p align="center"><b>денешынықтыру</b></p> <p><b>Тақырыбы:</b> Шаңғымен жүру (таза ауада)</p> <p><b>Мақсаты:</b> -балаларды шаңғымен жүрумен таныстыру, қозғалысқа дұрыс бастама болатын бастапқы қалыпқа дұрыс келуді үйрету;                  -дене қимыл жаттығуларын төзімділік пен жаттыққандықты арттыру үшін біртіндеп көбейте отырып орындауға дағдыландыру.</p>	<p align="center"><b>музыка</b></p> <p><b>Тақырыбы :</b> Қыс қызығы</p> <p><b>Мақсаты:</b> -музыкалық шығармаға өзінің қатынасын білдіру, оның мазмұны мен сипаты туралы пікірін айту;                  -әннің сипатын қабылдау дауысын дұрыс келтіріп орындау, ырғақтық бейнесі мен динамикасын дәл беру;                  -әуеннің ырғақтық бейнесін ұрмалы аспаптарда жеке немесе кішігірім топпен ойнау.</p>	<p align="center"><b>денешынықтыру</b></p> <p><b>Тақырыбы</b> Біздің айналамыздағы әлем</p> <p><b>Мақсаты:</b> -гимнастикалық қабырғаның бір сатысынан екінші сатысына диагональ бойынша адымдап өтуге, өрмелеуге жаттықтыруды жалғастыру, қол мен аяқ қозғалысын үйлесімді қозғау қабілеттерін жетілдіру. Шынтақтарын бүгіп, қысқа адыммен және бірқалыпты ырғақпен жүгіру шеберліктерін (машықтарын) жетілдіру. Еркін бағытта фитболдарды (доптарды) домалатуға жаттықтыру.</p>	<p><b>Күтілетін нәтиже:</b> салауатты өмір салтын ұстау үшін шаңғы тебудің ерелерін үйреніп, епшіл, жылдам, күшті, мықты болуды үйрету.</p> <p><b>Құндылықтар:</b> Бірлік пен ынтымақ айы</p> <p><b>Бір тұтас тәрбие:</b> «Күй күмбірі» – қоңыраудың орнына күйді пайдалану, сондай-ақ үлкен үзіліс кезінде күй тыңдау</p> <p><b>«Қауіпсіздік сабағы»</b> – жол қозғалысы ережелерін, өмір қауіпсіздігі негіздерін зерделеу,</p>
<p><b>Күтілетін нәтиже:</b> салауатты өмір салтын ұстау үшін шаңғы тебудің ерелерін үйреніп, епшіл, жылдам, күшті, мықты болуды үйрету.</p> <p><b>Құндылықтар:</b> Бірлік пен ынтымақ айы</p> <p><b>Бір тұтас тәрбие:</b> «Ұлттық ойын – ұлт қазынасы» – үзіліс кезінде білім алушылардың бос уақытын ойын түрінде ұйымдастыру – асық,</p>	<p><b>Күтілетін нәтиже:</b> еліміздің байтақ жерінен мәлімет арқылы біледі..</p> <p><b>Құндылықтар:</b> Бірлік пен ынтымақ айы</p> <p><b>Бір тұтас тәрбие:</b> «Ұлттық ойын – ұлт қазынасы» – үзіліс кезінде білім алушылардың бос уақытын ойын түрінде ұйымдастыру – асық,</p>	<p><b>Күтілетін нәтиже:</b> еліміздің байтақ жерінен мәлімет арқылы біледі..</p> <p><b>Құндылықтар:</b> Бірлік пен ынтымақ айы</p> <p><b>Бір тұтас тәрбие:</b> «Ұлттық ойын – ұлт қазынасы» – үзіліс кезінде білім алушылардың бос уақытын ойын түрінде ұйымдастыру – асық, тоғызқұмалақ, бес тас және т.б.</p> <p><b>«Қауіпсіздік сабағы»</b> – жол</p>	<p><b>Күтілетін нәтиже:</b> Елімізге деген құрметтерін арттыра отырып, музыкаға сәйкес қимыл жасауды біледі..</p> <p><b>Құндылықтар:</b> Бірлік пен ынтымақ айы</p> <p><b>Бір тұтас тәрбие:</b> «Күй күмбірі» – қоңыраудың орнына күйді пайдалану, сондай-ақ үлкен үзіліс кезінде күй тыңдау</p> <p><b>«Қауіпсіздік сабағы»</b> – жол қозғалысы ережелерін, өмір қауіпсіздігі негіздерін зерделеу,</p>	<p><b>Күтілетін нәтиже:</b> спортшы болу үшін шыдамдылық еңбек үнемі дәлдікті ұстанатын бала спортшы бола алатынын түсінеді.</p> <p><b>Құндылықтар:</b> Бірлік пен ынтымақ айы</p> <p><b>Бір тұтас тәрбие:</b> «Ұлттық</p>	<p><b>Күтілетін нәтиже:</b> спортшы болу үшін шыдамдылық еңбек үнемі дәлдікті ұстанатын бала спортшы бола алатынын түсінеді.</p> <p><b>Құндылықтар:</b> Бірлік пен ынтымақ айы</p> <p><b>Бір тұтас тәрбие:</b> «Ұлттық</p>

тоғызқұмалақ, бес тас және т.б. **«Қауіпсіздік сабағы»** – жол қозғалысы ережелерін, өмір қауіпсіздігі негіздерін зерделеу, білім алушылардың жеке қауіпсіздігін, қауіпсіз мінез-құлқын және т.б. сақтауы туралы сынып сағаты шеңберінде 10 минут ақпарат беру немесе әңгіме өткізу  
**Апта дәйексөзі:** бірлік болмай, тірлік болмас.

**«Сауыққойлар»** ойыны  
**Ойынның мақсаты:** балалар жылдам қимылдауға, үлкендерді тыңдауға, ептілікке, батылдыққа тәрбиелеу.  
**Ойынның шарты:** ойыншылардың бәрі сауыққой болып сайланады. Ол шеңбердің ортасында тұрады. Қалған балалар қол ұстасып, шеңбер бойымен жүреді.

- 1-тапсырма. Шаңғы жүрістері.  
1. Алма кезекпен жүріс  
2. Классикалық жүріс



- 2-тапсырма. Шаңғы тебудің техникасы мен тактикасы  
Ерекшелігі  
-шаңғы жорығы үшін құралдар  
-шаңғышының туристік киімі мен аяқ киімі

білім алушылардың жеке қауіпсіздігін, қауіпсіз мінез-құлқын және т.б. сақтауы туралы сынып сағаты шеңберінде 10 минут ақпарат беру немесе әңгіме өткізу  
**Апта дәйексөзі:** бірлік болмай, тірлік болмас.

**Дидактикалық ойын. «Дене мүшелерін тап».**

**Мақсаты:** Тапқырлыққа, ойланып жауап беруге, ой-өрісін дамыту.  
**Ойын ережесі:** Тәрбиеші балаларға сурет таратып береді. Сол суреттен дене мүшелерінің аттарын тауып айтады. Қай мүшеде тұратынын көрсетеді.

**Музыка тыңдау:**  
«Вальс» (С. Майкапар)  
Бейнетаспадан Смайл Майкапардың «Вальсін» тыңдап, тамашалайды. Әуенді тыңдағанда не ойлағандығы туралы айтады.  
**Ән айту:** «Қыс қызығы» (И. Нүсіпбаев)  
Қар, қар, ұлпа қар,  
Жолдарда жатады.  
Қар, қар, ұлпа қар,  
Дала борандайды.

«Ақша қар» (К. Қуатбаев)  
Айнала аппақ ақша қар  
Ауыл-аймақ оранған  
Біз емес желден жасқанар  
Қорықпаймыз бораннан  
Боран күні бәріміз  
Мал қораға барамыз  
Бұзауханым тоңбайды  
Жылы, жайлы қорамыз  
Бұзауханым тоңбайды  
Жылы, жайлы қорамыз

қозғалысы ережелерін, өмір қауіпсіздігі негіздерін зерделеу, білім алушылардың жеке қауіпсіздігін, қауіпсіз мінез-құлқын және т.б. сақтауы туралы сынып сағаты шеңберінде 10 минут ақпарат беру немесе әңгіме өткізу  
**Апта дәйексөзі:** бірлік болмай, тірлік болмас.

**«Эстафеталық таяқша» ойыны**  
**Мақсаты:** ұйымшылдыққа, бірін бірін сыйлауға тәрбиелейді. Жылдам қозғалуға баулиды.  
**Шарты:** Мұғалімнің белгісі бойынша екі топтың ойыншылары эстафета таяқшаларын ұстап, кедергілерден өтіп, екінші ойыншыға береді. Қай топ тапсырманы бірінші орындаса, сол топ жеңімпаз.

1-тапсырма. **«Шаңғымен жүру» әдістері**

- Шаңғымен жүру әдістерімен таныстырады.  
1. Шаңғыны көтере жүру  
2. Сырғанап жүру  
3. Алма кезек адымдап жүру



2-тапсырма. Аяқты жартылай бүгіп, қысқа адыммен жүру. Жаттығу шаңғысыз өрлеу жерде орындалады. Жүруді қысқа адыммен аяқты бос ұстап, жай қозғала жүруден басталады. Бұл

білім алушылардың жеке қауіпсіздігін, қауіпсіз мінез-құлқын және т.б. сақтауы туралы сынып сағаты шеңберінде 10 минут ақпарат беру немесе әңгіме өткізу  
**Апта дәйексөзі:** бірлік болмай, тірлік болмас.

**Дидактикалық ойын. «Артығын тап.»**

Ойын мақсаты: Тіл байлықтарын, сөздік қорларын молайту. Тапқырлық қабілеттерін дамытып, ойынға деген қызығушылықтарын дамыту.  
Ойын шарты: Балалардың алдына суреттерден таратылады. Балалар суретті алып ненің артық екенін ажыратып табулары керек.

**Билер:** «Испан биі»  
(«Билеп үйренейік» жинағынан)  
Балалар орындарынан тұрып, бір бірінің артына қатар түзейді.  
Музыка ойнайды. Би қимылдарын көрсету, үйрету, түсіндіру. Әр қимылды бөліп үйрету.

**Ойындар, хороводтар:**

«Төмен және жоғары дыбыстар» ойыны.  
Музыкалық ырғақты ойындар арқылы балалардың есту, есте сақтау, ырғақты сезіне білу дағдыларын қалыптастырып дамыту.  
**Музыкалық аспапта ойнау:**  
«Полька» (А. Филиппенко)  
Балалардың қызығушылығына қарай, икеміне қарай музыкалық



ойын – ұлт қазынасы» – үзіліс кезінде білім алушылардың бос уақытын ойын түрінде ұйымдастыру – асық, тоғызқұмалақ, бес тас және т.б. **«Қауіпсіздік сабағы»** – жол қозғалысы ережелерін, өмір қауіпсіздігі негіздерін зерделеу, білім алушылардың жеке қауіпсіздігін, қауіпсіз мінез-құлқын және т.б. сақтауы туралы сынып сағаты шеңберінде 10 минут ақпарат беру немесе әңгіме өткізу  
**Апта дәйексөзі:** бірлік болмай, тірлік болмас.

1-тапсырма. Гимнастика  
Гимнастика (грекше жаттығу жасаймын, жаттығамын деген мағына береді)-арнайы жаттығулар жүйесінен тұратын, адам денсаулығын нығайтатын және оның денесінің үйлесімді дамуы үшін қолданатын дене шынықтыру мен әдістемелер.



2-тапсырма. Жеңіл атлетика спорттың ең көп тараған түрі. Оған әртүрлі қашықтықта жүгіру мен жүру, ұзындық пен биіктікке секіру, спорттық снарядтарды лақтыру, жеңіл атлетикалық көп сайыстар енеді.

Жеңіл атлетикалық сайыстар ашық және жабық алаңдарда өтетін жеке, командалық және эстафеталық болып өтеді.

	-қардағы алау жіне ошақ алау -жол демалысын ұйымдастыру -үсік салқын тию, басқада ауруларға қарсы шаралар ұйымдастыру	<b>Музыкалық-ырғақтық қимылдар:</b> «Аюлар биі» (Е. Тиличеева) Өлеңнің тексін ән арқылы үйренеді.	жаттығу аяқты еркін сілтеп жүру қимылын қалыптастыруға аса тиімді. Үйлесімділікті жақсарту үшін бұл жаттығу қол мен таяқтың көмегімен орындалады.	аспаптармен танысамыз. 	-Жүгіру кезіндегі қауіпсіздік ережелерімен танысамыз. -Жеңіл атлетиканың тарихымен танысамыз.  Жүгірудің түрлері. 1.Қапайым жүгіру 2.Аяқтың ұшымен жүгіру 3.Тізені көтеріп жүгіру. 4. Аяқты артқа көтеріп жүгіру
<b>Серуенге дайындық</b>	Киімдерді реттілікті сақтап дұрыс киінуге үйрету (Өз-өзіне қызмет ету)	Киімдерді реттілікті сақтап дұрыс киінуге үйрету	Киімдерді реттілікті сақтап дұрыс киінуге үйрету (Өз-өзіне қызмет ету)	Киімдерді реттілікті сақтап дұрыс киінуге үйрету (Өз-өзіне қызмет ету)	Киімдерді реттілікті сақтап дұрыс киінуге үйрету. (Өз-өзіне қызмет ету)
<b>Үзіліс: Ойын: «Шарды ұста».</b>					
<b>Тіл ұстарту жаттығулары:</b> <b>«Бізге кім келгенін тауып ал»</b> <b>Мақсаты:</b> айтылуы мен естіруі бірдей сөздерді тауып алады. Дауыс ырғағын қадағалай білуге дағдыланады. <b>Ойын барысы:</b> Ыс, ыс, ыс, Келіп қалды қыс. Ар, ар, ар, Қандай аппақ қар. Ша, ша, ша, Жап жасыл шырша!				<b>Ойын: «Шарды ұста».</b> <b>Мақсаты:</b> Жылдам әрекет етуге үйренеді. Сан алуан қимыл- қозғалыс жасау барысында да балалар өздерінің іс- әрекеттерін басқалармен үйлестіру дағдыланады. Бір бірін сыйлап, достасуға жағдай туғызады. <b>Барысы:</b> Тәрбиеші ортаға үрленген шарды шаып тастайды. Ойын басталды деген кезді, шарды ұстап тәрбиешіге береді. Кім 10-15 секунд ішінде шарды көп жинаса, сол жеңімпаз атанады. Ойын осылай жалғасада.	
<b>Балалармен жеке жұмыс</b>	Алдиярмен тақпақ жаттау	Жаниямен тақпақ жаттау	Ясминамен тақпақ жаттау	Мөлдірмен тақпақ жаттау	Ақнұрмен тақпақ жаттау
<b>Балаларды үйге қайтару</b>	<b>«Өнегелі 15минут»</b> Ата-аналардың баласымен мінез-құлық және адамгершілік туралы әңгімелесу	<b>«Өнегелі 15минут»</b> Егер Сіздің балаңыз көпшіл, өз-жақындарыңыз бен бірге бөтен адамдарды жатырқамаса, ойын кезінде өздігімен ойнай білсе, мінезі ашық, өз құрдастарымен мейрімді болса мектепке келген күннен бастап – ақ үйреніп кететіне сеніңіз.	<b>«Өнегелі 15минут»</b> - үйдегі жағдайда баланың өзіне - өзі қызмет етудің алғы шарттарына үйрете беріңіз: жуыну, қолын сүрту, шешіну, өз бетімен тамақтану, тамақ ішкенде қасықты пайдалану, горшокқа сұрану. Киімдері міндетті түрде өзіне ыңғайлы болуы шарт: шалбар не болмаса шорты замоксыз, белдеушесіз.	<b>«Өнегелі 15минут»</b> Егер Сіздің балаңыз көпшіл, өз-жақындарыңыз бен бірге бөтен адамдарды жатырқамаса, ойын кезінде өздігімен ойнай білсе, мінезі ашық, өз құрдастарымен мейрімді болса мектепке келген күннен бастап – ақ үйреніп кететіне сеніңіз.	<b>«Өнегелі 15минут»</b> - баламен жағымды эмоционалдық жағдайлар жасау қажет, ол көбіне ата – ана жағынан болуы қажет, мектеп туралы, оның өзіне керектігін түсіндіріп балаңызды сүйіп, аймалап, жиі оған өз мейіріміңізді көрсетіңіз. Балаңыздың көзінше мектеп туралы өзіңізді толғандыратын мәселені айтудан аулақ болыңыз.